

Despesa Arrecadada no exercício de 2016

Código	Descrição	Janeiro	Fevereiro	Março	Abril	Maió	Junho	Julho	Agosto	Setembro	Outubro	Novembro	Dezembro	Total
3.0.00.00	Despesas Correntes	808.124,11	1.111.060,91	1.099.240,55	1.176.270,34	1.146.917,21	1.179.850,19	1.083.019,88	1.469.232,76	1.074.242,54	1.126.189,66	1.262.748,51	1.249.207,45	13.896.104,11
3.1.00.00	Pessoal e Encargos Sociais	556.154,67	655.097,63	607.036,90	685.830,53	632.225,11	719.392,49	628.100,78	732.180,86	644.768,62	707.181,09	844.527,91	643.750,81	8.056.247,40
3.1.90.00	Aplicações Diretas	556.154,67	655.097,63	607.036,90	685.830,53	632.225,11	719.392,49	628.100,78	732.180,86	644.768,62	707.181,09	844.527,91	643.750,81	8.056.247,40
3.1.90.01.00	Aposentadorias RPPS, Res.Rem. e Reforma	12.112,81	11.962,81	11.962,81	11.962,81	11.962,81	11.962,81	11.962,81	11.962,81	11.962,81	11.962,81	23.837,62	11.962,81	155.578,53
3.1.90.11.00	Vencimentos e Vant. Fixas- Pessoal Civil	408.224,55	499.019,94	451.205,54	515.407,73	469.412,14	541.296,70	465.405,87	534.496,25	474.713,05	532.427,57	717.881,57	703.018,59	6.312.509,59
3.1.90.13.00	Obrigações Patronais	98.637,37	111.334,94	108.988,61	123.580,05	114.595,22	129.878,04	114.477,16	116.466,86	123.937,82	128.635,77	68.653,78	-140.385,53	1.099.000,99
3.1.90.91.00	Sentenças Judiciais	36.979,94	32.779,94	34.879,94	34.879,94	36.254,94	36.254,94	36.254,94	69.254,94	34.154,94	34.154,94	34.154,94	69.154,94	489.159,28
3.2.00.00	Juros e Encargos de Dívida	5.789,04	-5.221,39	11.359,31	11.635,26	11.294,32	12.002,40	12.009,98	18.564,09	0,00	5.298,34	5.425,99	10.648,51	98.808,15
3.2.90.00.00	Aplicações Diretas	5.789,04	-5.221,39	11.359,31	11.635,26	11.294,32	12.002,40	12.009,98	18.564,09	0,00	5.298,34	5.425,99	10.648,51	98.808,15
3.2.90.21.00	Juros Sobre Dívida Por Contrato	5.789,04	-5.221,39	11.359,31	11.635,26	11.294,32	12.002,40	12.009,98	18.564,09	0,00	5.298,34	5.425,99	10.648,51	98.808,15
3.3.00.00	Outras Despesas Correntes	246.180,40	461.184,67	480.844,34	478.804,55	503.397,78	448.455,30	442.909,12	718.487,81	429.473,92	413.710,23	412.794,61	894.807,53	5.731.050,58
3.3.30.00.00	Transf. a Estados e ao Distrito Federal	5.034,75	5.034,75	5.034,75	5.592,50	5.592,50	5.592,50	3.728,34	5.592,50	5.592,50	5.592,50	5.592,50	5.592,50	63.572,59
3.3.30.41.00	Contribuições	5.034,75	5.034,75	5.034,75	5.592,50	5.592,50	5.592,50	3.728,34	5.592,50	5.592,50	5.592,50	5.592,50	5.592,50	63.572,59
3.3.50.00.00	Transf.Instit.P Privadas Sfins Lucrativos	3.051,00	3.757,00	1.517,00	3.417,00	3.417,00	5.317,00	5.281,16	3.417,00	3.417,00	3.417,00	3.417,00	3.417,00	42.842,18
3.3.50.41.00	Contribuições	1.151,00	1.857,00	1.517,00	1.517,00	1.517,00	1.517,00	3.381,16	1.517,00	1.517,00	1.517,00	1.517,00	1.517,00	20.042,18
3.3.50.43.00	Subvenções Sociais	1.900,00	1.900,00	0,00	1.900,00	1.900,00	3.800,00	1.900,00	1.900,00	1.900,00	1.900,00	1.900,00	1.900,00	22.800,00
3.3.71.00.00	Transf. a Consórcios Públicos	919,00	919,00	919,00	919,00	919,00	919,00	919,00	919,00	919,00	919,00	919,00	0,00	8.190,00
3.3.71.70.00	Roteio pela Particip. Consórcio Público	919,00	919,00	919,00	919,00	919,00	919,00	919,00	919,00	919,00	919,00	919,00	0,00	8.190,00
3.3.90.00.00	Aplicações Diretas	237.175,65	451.473,92	473.373,59	468.876,05	493.469,28	436.626,80	432.980,62	708.559,31	419.545,42	403.781,73	403.785,11	685.798,33	5.815.445,81
3.3.90.14.00	Diárias - Pessoal Civil	8.861,30	26.873,11	18.781,50	22.172,92	19.976,80	29.905,20	7.555,60	18.381,10	10.807,00	18.779,63	11.544,67	18.416,80	212.354,37
3.3.90.30.00	Material de Consumo	58.048,73	109.486,46	121.861,70	104.705,85	166.384,83	91.711,89	120.310,90	153.201,83	111.968,64	75.596,78	100.262,54	90.151,04	1.303.891,19
3.3.90.32.00	Material, Bem ou Serviço p/Dist.Gratuita	9.196,20	9.578,70	4.723,60	1.861,08	6.126,99	21.529,11	3.401,19	11.210,04	7.362,09	5.624,99	3.387,70	14.111,23	98.112,32
3.3.90.35.00	Serviços de Consultoria	0,00	4.000,00	4.000,00	8.000,00	0,00	15.950,00	0,00	8.000,00	0,00	4.000,00	0,00	33.750,00	77.700,00
3.3.90.36.00	Outros Serviços Terceiros- Pessoa Física	16.762,00	94.961,01	110.958,37	150.121,75	129.702,85	130.674,80	128.703,58	128.704,48	121.131,73	135.730,50	118.454,62	218.107,78	1.481.018,85
3.3.90.39.00	Outros Serv. Terceiros - Pessoa Jurídica	137.080,67	191.635,74	204.959,06	173.096,14	160.231,75	137.418,47	184.174,00	378.772,98	160.040,76	154.352,46	161.023,35	382.629,05	2.303.414,43
3.3.90.47.00	Obrigações Tributárias e Contributivas	7.226,75	14.938,90	8.089,36	8.918,31	11.046,06	9.437,33	10.835,35	10.268,88	8.235,20	9.692,97	11.112,29	27.632,45	137.433,85
4.0.00.00.00	Despesas de Capital	46.869,12	31.943,26	54.520,08	46.455,84	52.167,67	58.641,24	48.067,92	47.963,17	36.937,55	47.157,38	46.387,55	240.063,87	756.478,86
4.4.00.00.00	Investimentos	4.900,00	594,00	9.935,90	1.573,00	7.900,00	14.290,00	3.460,00	0,00	0,00	4.808,74	3.925,40	1.333.954,00	183.341,04
4.4.90.00.00	Aplicações Diretas	4.900,00	594,00	9.935,90	1.573,00	7.900,00	14.290,00	3.460,00	0,00	0,00	4.808,74	3.925,40	1.333.954,00	183.341,04
4.4.90.51.00	Outras e Instalações	4.900,00	594,00	9.935,90	1.573,00	7.900,00	14.290,00	1.500,00	0,00	0,00	4.808,74	3.925,40	0,00	48.427,04
4.4.90.52.00	Equipamento e Material Permanente	0,00	0,00	0,00	0,00	0,00	0,00	1.980,00	0,00	0,00	0,00	0,00	1.333.054,00	133.914,00

Fls. 076
[Handwritten signature]


12 abr 2018 20:05
 FOLHA: 2

UF: MINAS GERAIS
 MUNICÍPIO: MEDEIROS
 ENTIDADE: CONSOLIDADA

Quadro 6 - Memória de Cálculo da Despesa
 Projeção da Despesa para o Período de 2018 a 2021
 Lei de Diretrizes Orçamentárias para o Exercício de 2019

Código	Descrição	Janeiro	Fevereiro	Março	Abril	Maio	Junho	Julho	Agosto	Setembro	Outubro	Novembro	Dezembro	Total
4.6.00.00.00	Amortização de Dívida	41.969,12	31.349,26	44.584,18	44.882,84	44.267,67	44.351,24	44.607,92	47.363,17	36.937,55	42.348,64	42.362,15	106.111,87	571.135,61
4.6.90.00.00	Aplicações Diretas	41.969,12	31.349,26	44.584,18	44.882,84	44.267,67	44.351,24	44.607,92	47.363,17	36.937,55	42.348,64	42.362,15	106.111,87	571.135,61
4.6.90.71.00	Principal da Dívida Contratual Resgatada	41.969,12	31.349,26	44.584,18	44.882,84	44.267,67	44.351,24	44.607,92	47.363,17	36.937,55	42.348,64	42.362,15	106.111,87	571.135,61

Totalizações Mensais: 854.993,23 1.143.004,17 1.153.760,63 1.222.726,18 1.199.084,88 1.238.491,43 1.131.087,80 1.516.595,93 1.111.190,09 1.173.347,04 1.309.036,06 1.589.273,32 14.542.580,76



UF: MINAS GERAIS
MUNICÍPIO: MEIROS
ENTIDADE: CONSOLIDADA

Quadro 6 - Memória de Cálculo da Despesa
Projeção da Despesa para o Período de 2018 a 2021
Lei de Diretrizes Orçamentárias para o Exercício de 2019


1

FOLHA:

Despesa Arrecadada no exercício de 2017

Código	Descrição	Janeiro	Fevereiro	Março	Abril	Maior	Junho	Julho	Agosto	Setembro	Outubro	Novembro	Dezembro	Total
3.0.00.00.00	Despesas Correntes	635.264,84	987.037,73	1.134.156,32	1.020.874,97	1.063.777,23	1.077.080,23	1.129.407,54	994.202,75	1.109.277,48	1.099.412,91	1.043.063,95	1.675.501,00	12.969.056,95
3.1.00.00.00	Pessoal e Encargos Sociais	485.033,84	629.168,28	722.526,11	648.582,05	627.197,84	634.071,87	624.518,94	623.395,52	641.717,62	640.265,35	638.781,26	1.129.103,94	8.044.362,62
3.1.90.00.00	Aplicações Diretas	485.033,84	629.168,28	722.526,11	648.582,05	627.197,84	634.071,87	624.518,94	623.395,52	641.717,62	640.265,35	638.781,26	1.129.103,94	8.044.362,62
3.1.90.01.00	Aposentadorias RPPS, Res.Rem. e Reforma	12.545,52	12.545,52	12.545,52	12.545,52	12.545,52	12.545,52	12.545,52	12.545,52	12.545,52	12.545,52	12.545,52	25.091,04	163.091,76
3.1.90.04.00	Contratação por Tempo Determinado	0,00	0,00	7.104,68	7.017,04	0,00	0,00	0,00	0,00	0,00	0,00	0,00	0,00	24.871,95
3.1.90.11.00	Vencimentos e Vant. Fixas-Pessoal Civil	410.336,48	393.908,38	539.020,19	468.450,21	457.722,68	463.400,72	449.224,46	453.764,76	469.795,34	468.471,17	467.708,01	859.407,69	5.893.210,09
3.1.90.13.00	Obrigações Patronais	6.301,84	169.614,38	110.755,72	109.469,28	103.829,66	105.025,67	109.649,00	103.985,26	106.276,77	106.148,68	105.427,74	186.755,02	1.323.239,02
3.1.90.91.00	Sentenças Judiciais	55.850,00	53.100,00	53.100,00	53.100,00	53.099,98	53.099,96	53.099,96	53.099,98	53.099,99	53.099,98	53.099,99	53.099,96	639.949,80
3.2.00.00.00	Juros e Encargos de Dívida	0,00	2.503,79	5.365,03	5.775,21	10.933,72	5.295,71	5.418,83	5.364,64	0,00	10.640,41	5.033,55	0,00	56.330,89
3.2.90.00.00	Aplicações Diretas	0,00	2.503,79	5.365,03	5.775,21	10.933,72	5.295,71	5.418,83	5.364,64	0,00	10.640,41	5.033,55	0,00	56.330,89
3.2.90.21.00	Juros Sobre Dívida Por Contrato	0,00	2.503,79	5.365,03	5.775,21	10.933,72	5.295,71	5.418,83	5.364,64	0,00	10.640,41	5.033,55	0,00	56.330,89
3.3.00.00.00	Outras Despesas Correntes	150.231,00	355.365,66	406.265,18	366.517,71	425.645,67	437.712,65	499.469,77	365.442,59	467.559,86	448.507,15	399.249,14	546.397,06	4.668.363,44
3.3.30.00.00	Transf. a Estados e ao Distrito Federal	5.592,50	5.592,50	5.592,50	5.592,50	5.592,50	5.592,50	5.901,00	5.901,00	5.901,00	5.901,00	5.901,00	5.901,00	68.961,00
3.3.30.41.00	Contribuições	5.592,50	5.592,50	5.592,50	5.592,50	5.592,50	5.592,50	5.901,00	5.901,00	5.901,00	5.901,00	5.901,00	5.901,00	68.961,00
3.3.50.00.00	Transf. Instit. Privadas SF/Ins Lucrativos	1.517,00	1.558,00	1.558,00	1.558,00	1.558,00	1.558,00	1.558,00	1.558,00	1.558,00	1.558,00	1.558,00	1.558,00	18.655,00
3.3.50.41.00	Contribuições	1.517,00	1.558,00	1.558,00	1.558,00	1.558,00	1.558,00	1.558,00	1.558,00	1.558,00	1.558,00	1.558,00	1.558,00	18.655,00
3.3.71.00.00	Transf. a Consórcios Públicos	926,75	926,75	926,75	926,75	926,75	926,75	926,75	926,75	926,75	926,75	926,75	926,75	14.452,50
3.3.71.70.00	Rateio pela Particip. Consórcio Público	926,75	926,75	926,75	926,75	926,75	926,75	926,75	926,75	926,75	926,75	926,75	926,75	14.452,50
3.3.90.00.00	Aplicações Diretas	142.194,75	347.288,41	398.187,93	358.440,46	417.588,42	429.635,40	490.528,77	356.501,59	458.618,86	439.566,15	390.308,14	537.456,06	4.766.294,94
3.3.90.14.00	Diárias - Pessoal Civil	8.016,04	15.383,20	25.621,20	20.763,50	28.995,06	15.960,70	12.123,20	23.702,87	20.816,90	7.384,25	15.469,35	6.987,60	201.223,87
3.3.90.30.00	Material de Consumo	30.746,40	157.503,91	178.239,23	105.751,08	153.260,57	121.538,39	187.230,36	127.096,64	132.276,94	150.892,52	116.965,16	121.723,48	1.563.224,68
3.3.90.32.00	Material, Bem ou Serviço p/Dist.Gratuita	0,00	0,00	510,00	260,00	0,00	780,00	0,00	260,00	0,00	10.302,16	10.302,16	10.368,34	32.782,66
3.3.90.35.00	Serviços de Consultoria	7.000,00	4.800,00	10.350,00	21.000,00	11.600,00	11.600,00	11.600,00	11.600,00	11.600,00	11.600,00	11.600,00	11.600,00	135.950,00
3.3.90.36.00	Outros Serviços Terceiros-Pessoa Física	1.491,00	26.630,49	50.583,84	60.997,80	52.450,31	53.696,18	86.561,27	52.742,45	46.603,08	49.326,85	47.129,00	41.084,72	569.296,99
3.3.90.39.00	Outros Serv. Terceiros - Pessoa Jurídica	88.150,56	123.306,10	127.348,59	139.046,18	154.751,24	211.798,05	197.168,02	130.511,37	237.447,22	198.100,93	178.361,74	328.976,44	2.114.968,44
3.3.90.47.00	Obrigações Tributárias e Contribuições	6.790,75	19.664,71	5.535,07	10.621,90	14.195,49	14.262,08	15.609,28	10.588,26	9.874,72	11.797,64	10.480,73	16.713,48	146.134,11
3.3.90.53.00	Indenizações e Restituições	0,00	0,00	0,00	0,00	2.315,75	0,00	236,64	0,00	0,00	161,80	0,00	0,00	2.714,19
4.0.00.00.00	Despesas de Capital	71.193,40	53.449,33	67.920,13	66.041,16	94.382,85	74.872,12	86.108,36	46.637,09	37.753,56	46.114,85	208.027,01	34.158,93	887.658,79
4.4.00.00.00	Investimentos	1.699,00	2.636,85	139,50	0,00	1.382,00	5.391,53	7.595,00	5.259,69	850,00	1.472,53	170.200,00	1.150,00	197.776,10
4.4.90.00.00	Aplicações Diretas	1.699,00	2.636,85	139,50	0,00	1.382,00	5.391,53	7.595,00	5.259,69	850,00	1.472,53	170.200,00	1.150,00	197.776,10
4.4.90.51.00	Obras e Instalações	0,00	2.636,85	139,50	0,00	402,00	81,53	0,00	0,00	0,00	1.472,53	4.200,00	1.150,00	10.882,41

Fls. 028

Fis. 079


Despesa Arrecadada no exercício de 2017

Código	Descrição	Janeiro	Fevereiro	Março	Abril	Maió	Junho	Julho	Agosto	Setembro	Outubro	Novembro	Dezembro	Total
4.4.90.52.00	Equipamento e Material Permanente	1.699.00	0.00	0.00	0.00	980.00	5.310.00	7.595.00	5.259.69	850.00	0.00	166.000.00	0.00	187.693.69
4.5.00.00.00	Amortização da Dívida	69.494.40	50.812.48	67.780.63	66.041.16	93.000.85	69.480.59	78.513.36	41.377.40	36.903.56	44.642.32	38.827.01	33.008.93	689.882.69
4.6.90.00.00	Aplicações Diretas	69.494.40	50.812.48	67.780.63	66.041.16	93.000.85	69.480.59	78.513.36	41.377.40	36.903.56	44.642.32	38.827.01	33.008.93	689.882.69
4.6.90.71.00	Principal da Dívida Central Resgatado	69.494.40	50.812.48	67.780.63	66.041.16	93.000.85	69.480.59	78.513.36	41.377.40	36.903.56	44.642.32	38.827.01	33.008.93	689.882.69
Totalizações Mensais:		706.458.24	1.040.487.06	1.202.076.45	1.086.916.13	1.158.160.08	1.151.952.35	1.215.515.90	1.040.839.84	1.147.031.04	1.145.527.76	1.252.090.96	1.709.659.93	13.856.715.74





UF: MINAS GERAIS
MUNICÍPIO: MEDEIROS
ENTIDADE: CONSOLIDADA

13 abr 2018 15:16
FOLHA: 1

Quadro 6 - Memória de Cálculo da Despesa
Projeção da Despesa para o Período de 2018 a 2021
Lei de Diretrizes Orçamentárias para o Exercício de 2019


Código	Descrição	Correção da execução da despesa do exercício de 2017 para a projeção de 2018												Total	
		Mar/2017	Abr/2017	Mai/2017	Jun/2017	Jul/2017	Ago/2017	Sep/2017	Out/2017	Nov/2017	Jan/2018	Fev/2018	% Ades.		
3.0.00.00.00	Despesas Correntes	1.256.293,78	1.125.469,15	1.173.592,72	1.187.776,16	1.248.593,40	1.092.471,93	1.219.912,42	1.232.469,89	1.163.440,45	1.845.973,26	865.044,15	1.076.470,69	14.487.347,99	8.733.345,92
3.1.00.00.00	Pessoal e Encargos Sociais	787.704,81	705.276,05	681.238,16	686.579,99	677.789,57	674.950,07	693.479,62	690.804,82	686.320,68	1.209.389,85	612.539,05	627.273,27	8.733.345,92	8.733.345,92
3.1.90.00.00	Aplicações Diretas	787.704,81	705.276,05	681.238,16	686.579,99	677.789,57	674.950,07	693.479,62	690.804,82	686.320,68	1.209.389,85	612.539,05	627.273,27	8.733.345,92	8.733.345,92
3.1.90.01.00	Aposentadorias RPPS, Res. Rem. e Reforma	13.352,51	13.319,21	13.300,60	13.259,50	13.290,06	13.258,24	13.233,10	13.211,98	13.156,73	26.239,98	12.727,42	12.473,02	170.822,35	170.822,35
3.1.90.04.00	Contribuição por Tempo Determinado	7.561,89	7.449,79	0,00	0,00	0,00	0,00	0,00	0,00	0,00	11.242,49	0,00	0,00	26.253,97	26.253,97
3.1.90.11.00	Vencimentos e Vant. Fixas- Pessoal Civil	588.034,98	507.597,08	497.403,43	502.017,65	487.781,70	491.532,18	507.932,00	505.891,71	502.756,63	914.798,23	411.927,00	490.956,67	2.500.640,829,26	2.500.640,829,26
3.1.90.13.00	Obrigações Patronais	120.827,08	119.125,87	112.830,83	113.777,86	119.060,25	112.640,09	114.904,02	114.892,31	113.328,18	200.189,39	95.684,67	109.843,58	2.500.1.446.794,11	2.500.1.446.794,11
3.2.00.00.00	Juros e Encargos da Dívida	57.928,55	57.784,10	57.703,31	57.524,98	57.657,57	57.410,50	57.318,83	57.079,14	56.919,75	92.199,96	14.000,00	2.500.681.046,24	2.500.681.046,24	2.500.681.046,24
3.2.90.00.00	Aplicações Diretas	57.710,14	6.131,37	11.591,79	5.597,09	5.740,42	5.669,41	0,00	11.205,66	5.278,78	0,00	4.983,17	4.451,17	66.359,00	66.359,00
3.2.90.21.00	Juros Sobre Dívida Por Contrato	5.710,14	6.131,37	11.591,79	5.597,09	5.740,42	5.669,41	0,00	11.205,66	5.278,78	0,00	4.983,17	4.451,17	66.359,00	66.359,00
3.3.00.00.00	Outras Despesas Correntes	462.878,83	414.061,73	480.762,77	495.599,08	565.063,41	411.852,45	526.432,80	530.459,41	471.841,00	636.483,41	247.521,93	444.686,25	5.687.643,07	5.687.643,07
3.3.30.00.00	Transf. a Estados e ao Distrito Federal	5.952,24	5.937,40	5.929,10	5.910,77	6.251,21	6.236,24	6.224,42	6.214,48	6.188,49	6.171,21	5.901,00	5.901,00	72.817,55	72.817,55
3.3.30.41.00	Contribuições	5.952,24	5.937,40	5.929,10	5.910,77	6.251,21	6.236,24	6.224,42	6.214,48	6.188,49	6.171,21	5.901,00	5.901,00	72.817,55	72.817,55
3.3.50.00.00	Transf. a Consórcios Públicos Lucrativos	1.658,22	1.654,08	1.651,77	1.646,67	1.650,46	1.646,51	1.643,39	1.640,77	1.633,90	1.629,34	1.558,00	1.558,00	19.588,12	19.588,12
3.3.50.41.00	Contribuições	1.658,22	1.654,08	1.651,77	1.646,67	1.650,46	1.646,51	1.643,39	1.640,77	1.633,90	1.629,34	1.558,00	1.558,00	19.588,12	19.588,12
3.3.71.00.00	Ratão pela Particip. Consórcio Público	986,36	983,90	982,53	979,49	1.569,95	1.566,19	1.563,22	1.560,73	1.554,20	1.549,86	2.989,60	0,00	16.286,05	16.286,05
3.3.71.70.00	Ratão pela Particip. Consórcio Público	986,36	983,90	982,53	979,49	1.569,95	1.566,19	1.563,22	1.560,73	1.554,20	1.549,86	2.989,60	0,00	16.286,05	16.286,05
3.3.90.00.00	Aplicações Diretas	454.282,01	405.486,34	472.199,38	487.062,15	555.591,79	402.403,50	517.001,77	521.043,43	462.484,40	627.132,99	237.073,33	437.210,25	5.578.951,36	5.578.951,36
3.3.90.14.00	Diárias - Pessoal Civil	27.269,28	22.044,01	30.740,19	16.869,04	12.842,68	25.049,45	21.957,81	7.776,52	16.223,00	7.307,57	6.843,60	7.943,00	202.866,15	202.866,15
3.3.90.30.00	Materiais de Consumo	205.935,58	121.878,92	176.387,07	139.445,89	192.312,36	145.809,30	151.464,54	172.504,58	133.158,68	138.188,88	93.181,56	125.860,04	1.796.127,41	1.796.127,41
3.3.90.32.00	Materiais de Consumo - Dist.Gratuita	1.844,44	937,96	0,00	2.801,25	0,00	933,66	0,00	36.866,08	36.711,91	36.844,59	16.178,01	21.067,55	154.185,44	154.185,44
3.3.90.35.00	Serviços de Consultoria	11.015,76	22.295,09	12.298,17	12.260,17	12.288,43	12.259,01	12.235,76	12.216,23	12.165,14	12.131,18	6.900,00	3.450,00	141.514,93	141.514,93
3.3.90.36.00	Outros Serviços Terceiros- Pessoa Física	56.610,28	68.094,71	58.470,90	59.674,82	96.420,89	58.609,35	51.688,85	54.622,52	51.970,47	45.178,78	27.870,00	45.239,50	674.451,09	674.451,09
3.3.90.39.00	Outros Serv. Terceiros - Pessoa Jurídica	145.406,27	158.366,65	176.007,56	240.145,85	224.072,95	147.965,47	268.692,05	223.810,43	200.868,81	369.085,56	78.485,87	215.382,46	2.448.087,94	2.448.087,94
3.3.90.47.00	Obrigações Tributárias e Contributivas	6.200,40	11.869,00	15.839,99	15.865,12	17.403,77	11.777,25	10.962,76	13.076,65	11.568,39	18.396,44	7.213,48	17.876,80	158.050,00	158.050,00
3.3.90.93.00	Indenizações e Restituições	0,00	0,00	2.455,50	0,00	250,72	0,00	170,42	0,00	0,00	400,81	390,90	0,015	3.668,35	3.668,35
4.0.00.00.00	Despesas de Capital	73.758,98	70.113,98	111.555,69	119.271,63	147.538,82	88.196,08	46.098,82	63.917,09	1.481.427,81	47.829,43	12.259,54	15.568,54	2.277.336,40	2.277.336,40
4.4.00.00.00	Investimentos	1.618,36	0,00	12.957,39	45.836,83	64.365,92	44.467,99	7.172,69	16.903,23	1.440.709,19	13.108,99	610,00	3.919,00	1.651.669,59	1.651.669,59
4.4.90.00.00	Aplicações Diretas	1.618,36	0,00	12.957,39	45.836,83	64.365,92	44.467,99	7.172,69	16.903,23	1.440.709,19	13.108,99	610,00	3.919,00	1.651.669,59	1.651.669,59
4.4.90.51.00	Obras e Instalações	1.618,36	0,00	4.645,53	939,25	0,00	0,00	16.903,23	48.010,36	13.108,99	0,00	0,00	990,000	85.225,72	85.225,72
4.4.90.52.00	Equipamento e Material	0,00	0,00	8.311,87	44.897,58	64.365,92	44.467,99	7.172,69	0,00	1.392.688,83	0,00	610,00	3.919,00	1.566.443,87	1.566.443,87

Fls. 080

[Handwritten signature]

Fls. 081
[Handwritten Signature]

UF: MINAS GERAIS
MUNICÍPIO: MEDEIROS
ENTIDADE: CONSOLIDADA



Quadro 6 - Memória de Cálculo da Despesa
Projeção da Despesa para o Período de 2018 a 2021
Lei de Diretrizes Orçamentárias para o Exercício de 2019

Correção da execução da despesa do exercício de 2017 para a projeção de 2018

Código	Descrição	Mar/2017	Abr/2017	Mai/2017	Jun/2017	Jul/2017	Ago/2017	Set/2017	Out/2017	Nov/2017	Dez/2017	Jan/2018	Fev/2018	% Adeq.	Total
Permanente															
4.6.00.00	Amortização da Dívida	72.140,62	70.113,98	98.598,29	73.434,80	83.172,89	43.728,09	38.926,13	47.013,85	40.718,62	34.520,44	11.649,54	11.649,54		625.666,81
4.6.90.00	Aplicações Diretas	72.140,62	70.113,98	98.598,29	73.434,80	83.172,89	43.728,09	38.926,13	47.013,85	40.718,62	34.520,44	11.649,54	11.649,54		625.666,81
4.6.90.71.00	Principal da Dívida Contratual Resgatada	72.140,62	70.113,98	98.598,29	73.434,80	83.172,89	43.728,09	38.926,13	47.013,85	40.718,62	34.520,44	11.649,54	11.649,54		625.666,81

Totalizações Mensais: 1.330.052,76 1.195.663,13 1.285.148,40 1.307.047,79 1.396.132,22 1.180.666,01 1.266.011,24 1.296.386,98 2.644.868,27 1.893.502,69 877.303,69 1.091.979,23 16.764.684,4

[Handwritten Signature]

Quadro 6 - Memória de Cálculo da Despesa

UF: MINAS GERAIS
MUNICÍPIO: MEDEIROS

Lei de Diretrizes Orçamentárias para o Exercício de 2019

ENTIDADE: CONSOLIDADA

Código	Descrição	Avaliação percentual do Crescimento da Despesa			2018	Variação (%)
		2015	2016	2017		
3.0.00.00.00	Despesas Correntes	12.940.725,48	13.886.104,11	12.969.056,95	-6,60 %	14.487.347,99
3.1.00.00.00	Pessoal e Encargos Sociais	7.756.806,41	8.056.247,40	8.044.362,62	-0,15 %	8.733.345,92
3.1.90.00.00	Aplicações Diretas	7.756.806,41	8.056.247,40	8.044.362,62	-0,15 %	8.733.345,92
3.1.90.01.00	Aposentadorias RPPS, Res.Rem. e Reforma	143.539,72	155.578,53	163.091,76	4,83 %	170.822,35
3.1.90.04.00	Contratação por Tempo Determinado	0,00	0,00	24.871,95	0,00 %	26.253,97
3.1.90.11.00	Vencimentos e Vant. Fixas - Pessoal Civil	5.709.572,04	6.312.509,50	5.893.210,09	-6,64 %	6.408.429,26
3.1.90.13.00	Obrigações Patronais	1.458.335,37	1.099.000,09	1.323.239,02	20,40 %	1.446.794,11
3.1.90.91.00	Sentenças Judiciais	445.359,28	489.159,28	639.949,80	30,83 %	681.046,24
3.2.00.00.00	Juros e Encargos da Dívida	70.391,13	98.806,15	56.330,89	-42,99 %	66.359,00
3.2.90.00.00	Aplicações Diretas	70.391,13	98.806,15	56.330,89	-42,99 %	66.359,00
3.2.90.21.00	Juros Sobre Dívida Por Contrato	70.391,13	98.806,15	56.330,89	-42,99 %	66.359,00
3.3.00.00.00	Outras Despesas Correntes	5.113.527,94	5.731.050,56	4.868.363,44	-15,05 %	5.687.643,07
3.3.30.00.00	Transf. a Estados e ao Distrito Federal	59.454,87	63.572,59	68.961,00	8,48 %	72.817,55
3.3.30.41.00	Contribuições	59.454,87	63.572,59	68.961,00	8,48 %	72.817,55
3.3.50.00.00	Transf. Instit. Privadas S/Fins Lucrativos	48.945,00	42.842,16	18.655,00	-56,46 %	19.588,12
3.3.50.41.00	Contribuições	17.833,00	20.042,16	18.655,00	-6,92 %	19.588,12
3.3.50.43.00	Subvenções Sociais	31.112,00	22.800,00	0,00	0,00 %	0,00
3.3.71.00.00	Transf. a Consórcios Públicos	2.085,00	9.190,00	14.452,50	57,26 %	16.286,05
3.3.71.70.00	Ratão pela Particip. Consórcio Público	2.085,00	9.190,00	14.452,50	57,26 %	16.286,05
3.3.90.00.00	Aplicações Diretas	4.997.485,25	5.615.445,81	4.766.294,94	-15,12 %	5.578.951,36
3.3.90.14.00	Diárias - Pessoal Civil	239.617,99	212.054,57	201.223,87	-5,11 %	202.968,15
3.3.90.18.00	Auxílio Financeiro a Estudantes	5.527,50	0,00	0,00	0,00 %	0,00
3.3.90.30.00	Material de Consumo	1.203.099,05	1.303.691,19	1.563.224,68	19,91 %	1.796.127,41
3.3.90.31.00	Premiação Cult., Artist., Cientif. Desport.	2.800,00	0,00	0,00	0,00 %	0,00
3.3.90.32.00	Material, Bem ou Serviço p/Dist. Gratuita	46.141,11	98.112,92	32.782,66	-66,59 %	154.185,44
3.3.90.35.00	Serviços de Consultoria	60.800,00	77.700,00	135.950,00	74,97 %	141.514,93
3.3.90.36.00	Outros Serviços Terceiros - Pessoa Física	1.345.245,55	1.481.018,85	569.296,99	-61,56 %	674.451,09
3.3.90.39.00	Outros Serv. Terceiros - Pessoa Jurídica	1.972.835,72	2.305.414,43	2.114.968,44	-8,26 %	2.448.087,94
3.3.90.47.00	Obrigações Tributárias e Contributivas	121.418,33	137.453,85	146.134,11	6,32 %	158.050,05
3.3.90.93.00	Indenizações e Restituições	0,00	0,00	2.714,19	0,00 %	3.668,35
3.3.96.00.00	Aplicações Diretas a Conta de Recursos	5.557,82	0,00	0,00	0,00 %	0,00

[Handwritten signature]

Quadro 6 - Memória de Cálculo da Despesa

Lei de Diretrizes Orçamentárias para o Exercício de 2019

UF: MINAS GERAIS
MUNICÍPIO: MEDEIROS
ENTIDADE: CONSOLIDADA

Código	Descrição	Avaliação percentual do Crescimento da Despesa			
		2015	2016	2017	2018
3.3.96.48.00	Outros Auxílios Financ. Pessoas Físicas	5.557,82	0,00	0,00	0,00
4.0.00.00.00	Despesas de Capital	759.167,67	756.476,65	887.658,79	2.277.336,40
4.4.00.00.00	Investimentos	387.113,19	185.341,04	197.776,10	1.651.669,59
4.4.90.00.00	Aplicações Diretas	387.113,19	185.341,04	197.776,10	1.651.669,59
4.4.90.51.00	Obras e Instalações	202.865,73	49.427,04	10.082,41	85.225,72
4.4.90.52.00	Equipamento e Material Permanente	184.247,46	135.914,00	187.693,69	1.566.443,87
4.6.00.00.00	Amortização da Dívida	372.054,48	571.135,61	689.882,69	625.666,81
4.6.90.00.00	Aplicações Diretas	372.054,48	571.135,61	689.882,69	625.666,81
4.6.90.71.00	Principal da Dívida Contratual Resgatado	372.054,48	571.135,61	689.882,69	625.666,81
Totais		13.699.893,15	14.642.560,76	13.856.715,74	16.764.684,40
				6,88 %	-5,37 %
					20,99 %



Quadro 6 - Memória de Cálculo da Despesa
Projeção da Despesa para o Período de 2018 a 2021
Lei de Diretrizes Orçamentárias para o Exercício de 2019


Projeção da Despesa para os Próximos Exercícios

Código	Descrição	2018	2019	2020	2021
3.3.90.30.00	Despesas Correntes	14.487.347,99	15.573.999,09	16.819.811,02	18.249.694,96
3.1.90.30.00	Pessoal e Encargos Sociais	8.733.345,52	9.389.346,99	10.139.414,51	11.001.264,85
3.1.90.00.00	Aplicações Diretas	8.733.345,52	9.389.346,99	10.139.414,51	11.001.264,85
3.1.90.01.00	Aposentadorias RPPS, Res Rem, e Reforma	170.822,35	183.634,03	198.324,75	215.182,35
3.1.90.04.00	Contratação por Tempo Determinado	26.253,97	28.223,02	30.469,86	33.071,73
3.1.90.11.00	Vencimentos e Vari. Fixas- Pessoal Civil	6.408.429,26	6.889.081,45	7.440.186,37	8.072.902,21
3.1.90.13.00	Obrigações Patronais	1.446.794,11	1.555.303,66	1.679.727,96	1.822.504,83
3.1.90.91.00	Benefícios Judiciais	681.046,24	732.124,70	790.694,68	857.903,73
3.2.90.00.00	Juros e Encargos de Dívida	86.359,00	71.335,93	77.042,90	83.591,46
3.2.90.00.00	Aplicações Diretas	86.359,00	71.335,93	77.042,90	83.591,46
3.2.90.21.00	Juros Sobre Dívida Por Contrato	86.359,00	71.335,93	77.042,90	83.591,46
3.3.90.00.00	Outras Despesas Correntes	5.687.643,07	6.114.216,30	6.603.953,57	7.164.838,88
3.3.90.41.00	Taxas e Tarifos e ao Distrito Federal	72.817,56	78.278,87	84.541,18	91.727,16
3.3.90.41.00	Contribuições	72.817,56	78.278,87	84.541,18	91.727,16
3.3.90.00.00	Taxas e Tarifos e ao Distrito Federal	19.588,12	21.067,22	22.741,80	24.674,86
3.3.90.41.00	Contribuições	19.588,12	21.067,22	22.741,80	24.674,86
3.3.71.00.00	Taxas e Contribuições Públicas	16.286,05	17.507,50	18.308,10	20.015,20
3.3.71.70.00	Ratios pelo Particp. Consórcio Público	16.286,05	17.507,50	18.308,10	20.015,20
3.3.90.00.00	Aplicações Diretas	5.578.051,36	5.992.372,71	6.475.162,52	7.022.731,36
3.3.90.14.00	Dívidas - Pessoal Civil	202.866,15	218.081,11	235.527,60	255.967,65
3.3.90.30.00	Material de Consumo	1.796.127,41	1.920.808,07	2.085.303,93	2.282.584,78
3.3.90.32.00	Material Bem ou Serviço p/Dist. Gratuita	154.105,44	165.148,55	176.004,30	188.225,59
3.3.90.35.00	Serviços de Consultoria	141.514,93	152.128,55	164.384,43	178.384,23
3.3.90.36.00	Outros Serviços Terceiros- Pessoa Física	674.451,09	725.034,92	783.037,71	849.585,92
3.3.90.39.00	Outros Serv. Terceiros - Pessoa Jurídica	2.448.087,94	2.631.084,93	2.862.230,10	3.083.819,66
3.3.90.47.00	Obrigações Tributárias e Contribuições	158.050,05	169.903,90	183.498,11	198.993,27
3.3.90.80.00	Indenizações e Restituições	3.668,35	3.943,47	4.258,95	4.620,96
4.4.90.20.00	Despesas de Capital	2.277.338,40	2.448.136,03	2.663.887,36	2.929.758,51
4.4.90.20.00	Investimentos	1.651.603,09	1.779.544,43	1.937.368,40	2.093.983,43
4.4.90.20.00	Aplicações Diretas	1.651.603,09	1.779.544,43	1.937.368,40	2.093.983,43
4.4.90.21.00	Outras Restituições	625.735,31	668.591,60	726.518,96	835.775,08

Fls. 13

Carimbo

UF: MINAS GERAIS
MUNICÍPIO: MEDEIROS
ENTIDADE: CONSOLIDADA



Quadro 6 - Memória de Cálculo da Despesa
Projeção da Despesa para o Período e 2018 a 2021
Lei de Diretrizes Orçamentárias para o Exercício de 2019

Projeção da Despesa para os Próximos Exercícios

Código	Descrição	2018	2019	2020	2021
4.4.90.52.00	Equipamento e Material Permanente	1.566.443,87	1.683.927,17	1.818.641,34	1.973.225,85
4.6.00.00.00	Amortização da Dívida	625.666,81	672.591,82	726.399,17	788.143,10
4.6.90.00.00	Aplicações Diretas	625.666,81	672.591,82	726.399,17	788.143,10
4.6.90.71.00	Principal da Dívida Contratual Resgatado	625.666,81	672.591,82	726.399,17	788.143,10
Totais		16.764.684,40	18.022.035,73	19.463.798,58	21.118.221,46

[Handwritten Signature]

UF: MINAS GERAIS
MUNICÍPIO: MEDEIROS
ENTIDADE: CONSOLIDADA



Quadro 7 - Metas Anuais - Resultado Nominal
Projeção da Dívida Consolidada Líquida
Período Utilizado - 2016 a 2021
Lei de Diretrizes Orçamentárias para o Exercício de 2019
Meta Fiscal - Resultado Nominal

Especificação	2016		2017		2018		2019		2020		2021		RS Unidade
	(b)	(cp)	(cr)	(d)	(e)	(f)	(g)	(h)	(i)	(j)	(k)		
Dívida Fiscal Líquida 2015 (a): 2.438.339,04													
Dívida Consolidada (I)	3.191.341,07	3.111.830,18	8.617.850,17	8.970.704,81	9.336.642,02	9.719.221,14	10.118.841,58						
Deduções (II)	-2.719.037,82	-2.852.270,68	-2.588.591,14	-2.705.077,74	-2.826.806,24	-2.954.012,52	-3.086.943,08						
Ativos Disponíveis	670.418,62	703.269,13	1.743.188,40	1.821.631,88	1.903.605,31	1.989.267,55	2.078.784,59						
Haveres Financeiros	-520.278,28	-545.771,92	-1.292.978,44	-1.351.162,47	-1.411.964,78	-1.475.503,20	-1.541.900,84						
(+) Restos a Pagar Processados	2.869.178,16	3.009.767,89	3.038.801,10	3.175.547,15	3.318.446,77	3.467.776,87	3.623.826,83						
Dívida Consolidada Líquida (III) = (I) - (II) + (+)	1.011.583,55	5.964.100,86	11.206.441,31	11.675.782,55	12.163.448,26	12.673.233,66	13.205.784,66						
Receitas de Privatizações (IV)	0,00	0,00	0,00	0,00	0,00	0,00	0,00						
Passivos Reconhecidos (V)	0,00	0,00	0,00	0,00	0,00	0,00	0,00						
Dívida Fiscal Líquida (III + IV - V)	1.011.583,55	5.964.100,86	11.206.441,31	11.675.782,55	12.163.448,26	12.673.233,66	13.205.784,66						
Resultado Nominal	3.472.039,85	53.721,97	5.296.062,42	469.341,24	487.665,71	509.785,40	532.551,00						
Metodologia de Cálculo:			Inflação	4,50	4,50	4,50	4,50						

[Handwritten signature]

2019 = valores constantes divididos por...
2020 = valores constantes divididos por...
2021 = valores constantes divididos por...

Especificação	Ano de 2019				Ano de 2020				Ano de 2021			
	Valor Corrente (e)	Valor Constante	% PIB (a/PIB)x100	% RCL (a/RCL)x100	Valor Corrente (b)	Valor Constante	% PIB (b/PIB)x100	% RCL (b/RCL)x100	Valor Corrente (c)	Valor Constante	% PIB (c/PIB)x100	% RCL (c/RCL)x100
Receita Total	18.022.035,73	17.245.967,21	0,004	86,64	19.463.798,59	17.823.583,33	0,004	86,64	21.118.221,47	18.505.825,76	0,004	86,64
Receitas Primárias (I)	17.788.601,88	17.022.585,53	0,004	85,52	19.211.690,03	17.592.719,97	0,004	85,52	20.844.683,68	18.286.125,52	0,004	85,52
Despesa Total	18.022.035,73	17.245.967,20	0,004	86,64	19.463.798,58	17.823.583,33	0,004	86,64	21.118.221,46	18.505.825,75	0,004	86,64
Despesas Primárias (II)	17.278.107,98	16.534.074,62	0,004	83,06	18.660.356,61	17.087.847,45	0,004	83,06	20.246.486,93	17.741.927,74	0,004	83,06
Resultado Primário (III) = (I - II)	510.493,90	488.510,91	0,000	2,45	551.333,41	504.872,52	0,000	2,45	598.196,75	524.197,78	0,000	2,45
Resultado Nominal	244.208,71	233.692,55	0,000	1,17	255.372,84	233.852,56	0,000	1,14	266.689,88	233.699,44	0,000	1,09
Dívida Pública Consolidada	9.336.642,02	8.934.585,67	0,002	44,88	9.719.221,14	8.900.181,90	0,002	43,26	10.118.841,58	8.867.106,51	0,002	41,51
Dívida Consolidada Líquida	6.509.835,78	6.229.507,92	0,001	31,30	6.765.208,62	6.195.104,16	0,001	30,11	7.031.898,50	6.162.028,78	0,001	28,85

Variáveis

Inflação média (% anual) projetada c/ base em índice oficial*

Crescimento do PIB - Fonte: Fundação João Pinheiro - FJP

Projeção do PIB:

Receita Corrente Líquida

*IPCA

Fonte : IBGE - Banco Central do Brasil

Metodologia de cálculo dos valores constantes

Ano de 2019 = valores correntes dividido por...

Ano de 2020 = valores correntes dividido por...

Ano de 2021 = valores correntes dividido por...

Exercícios	2020		2021	
	Valor	%	Valor	%
Receita Corrente Líquida	510.118.941,85	4,50%	530.523.699,52	4,50%
Despesa Corrente Líquida	22.465.462,16	3,50%	24.375.026,44	3,50%

[Assinatura]

1,0450
1,0920
1,1412

UF: MINAS GERAIS
MUNICÍPIO: MEDEIROS
ENTIDADE: CONSOLIDADA

MUNICÍPIO DE MEDEIROS
LEI DE DIRETRIZES ORÇAMENTÁRIAS
ANEXO DE METAS FISCAIS
AVALIAÇÃO DO CUMPRIMENTO DAS METAS FISCAIS DO EXERCÍCIO ANTERIOR
Exercício 2019

AMF - Demonstrativo II (LRF, art. 4º, §2º, inciso I)

Especificação	Metas Previstas		Metas Realizadas		Variação		R\$ 1,00
	2017 (a)	% PIB	2019 (b)	% PIB	Valor (c) = (b - a)	% (c / a) x 100	
Receita Total	21.053.000,00	0,000	14.970.436,10	0,000	-6.082.563,90	-28,89	
Receitas Primárias (I)	20.928.000,00	0,000	14.838.669,55	0,000	-6.089.330,45	-29,09	
Despesa Total	21.053.000,00	0,000	13.856.715,74	0,000	-7.196.284,26	-34,18	
Despesas Primárias (II)	20.413.000,00	0,000	13.110.502,16	0,000	-7.302.497,84	-35,77	
Resultado Primário (III) = (I - II)	515.000,00	0,000	1.728.167,39	0,000	1.213.167,39	235,57	
Resultado Nominal	-212.743,75	0,000	5.556.955,78	0,000	5.344.212,03	0,00	
Dívida Pública Consolidada	3.111.830,18	0,000	8.617.850,17	0,000	5.506.019,99	176,93	
Dívida Consolidada Líquida	259.559,50	0,000	6.029.259,03	0,000	5.769.699,53	2.222,88	

*Valores do PIB no exercício de 2017

*Fonte: 0

Previsão

483.298.279.884,00

Realizado

483.298.279.884,00

Fls. 088

[Handwritten signature]

UF: MINAS GERAIS
MUNICÍPIO: MEDEIROS
ENTIDADE: CONSOLIDADA



MUNICÍPIO DE MEDEIROS
LEI DE DIRETRIZES ORÇAMENTÁRIAS
ANEXO DE METAS FISCAIS
METAS FISCAIS ATUAIS COMPARADAS COM AS FIXADAS NOS TRÊS EXERCÍCIOS ANTERIORES
Exercício 2019

AMF - Demonstrativo III (LRF, Art. 4º, § 2º, Inciso II)

Especificação	2016			2017			2018			2019			2020			2021					
	Valor	%	Índice	Valor	%	Índice	Valor	%	Índice	Valor	%	Índice	Valor	%	Índice	Valor	%	Índice			
Receita Total	14.587.901,91	2,62	11,98	14.970.436,10	2,62	11,98	16.764.684,40	2,62	11,98	18.022.035,73	7,50	11,98	19.463.798,59	7,99	11,98	21.118.221,47	7,99	11,98	21.118.221,47	8,50	7,99
Receitas Primárias (I)	14.515.703,71	2,22	11,51	14.838.669,55	2,22	11,51	16.547.536,63	2,22	11,51	17.788.601,88	7,50	11,51	19.211.690,03	7,99	11,51	20.844.683,68	7,99	11,51	20.844.683,68	8,49	7,99
Despesa Total	14.642.580,76	-5,37	20,98	13.856.715,74	-5,37	20,98	16.764.684,40	-5,37	20,98	18.022.035,73	7,50	20,98	19.463.798,58	7,99	20,98	21.118.221,46	7,99	20,98	21.118.221,46	8,50	7,99
Despesas Primárias (II)	13.972.639,00	-6,18	22,55	13.110.502,16	-6,18	22,55	16.067.681,66	-6,18	22,55	17.278.107,98	7,53	22,55	18.660.356,61	8,00	22,55	20.246.486,93	8,00	22,55	20.246.486,93	8,49	8,00
Resultado Primário (III) = (I - II)	543.064,71	218,22	-72,24	1.728.167,39	218,22	-72,24	479.854,97	218,22	-72,24	510.493,90	6,38	-72,24	551.333,41	7,99	-72,24	598.196,75	7,99	-72,24	598.196,75	8,49	7,99
Resultado Nominal	-1.966.035,79	-89,18	-	-212.743,75	-89,18	-	6.006.067,57	-89,18	-	244.208,71	-95,94	-	255.372,84	4,57	-95,94	266.689,88	4,57	-95,94	266.689,88	4,43	4,57
Dívida Pública Consolidada	3.191.341,07	-2,50	188,27	3.111.830,18	-2,50	188,27	8.970.704,81	-2,50	188,27	9.336.642,02	4,07	188,27	9.719.221,14	4,09	188,27	10.118.841,58	4,09	188,27	10.118.841,58	4,11	4,09
Dívida Consolidada Líquida	472.303,25	-45,05	2,313,9	259.559,50	-45,05	2,313,9	6.265.627,07	-45,05	2,313,9	6.509.835,78	3,89	2,313,9	6.765.208,62	3,92	2,313,9	7.031.898,50	3,92	2,313,9	7.031.898,50	3,94	3,92

Especificação	2016			2017			2018			2019			2020			2021					
	Valor	%	Índice	Valor	%	Índice	Valor	%	Índice	Valor	%	Índice	Valor	%	Índice	Valor	%	Índice			
Receita Total	15.693.664,88	5,64	17,02	15.644.105,72	5,64	17,02	16.764.684,40	5,64	17,02	17.245.967,21	2,87	17,02	17.823.991,38	3,35	17,02	18.505.276,44	3,35	17,02	18.505.276,44	3,82	3,35
Receitas Primárias (I)	15.615.994,05	5,23	16,53	15.506.409,68	5,23	16,53	16.547.536,63	5,23	16,53	17.022.585,53	2,87	16,53	17.593.122,73	3,35	16,53	18.265.583,31	3,35	16,53	18.265.583,31	3,82	3,35
Despesa Total	15.752.488,38	-2,58	26,43	14.480.267,95	-2,58	26,43	16.764.684,40	-2,58	26,43	17.245.967,20	2,87	26,43	17.823.991,38	3,35	26,43	18.505.276,43	3,35	26,43	18.505.276,43	3,82	3,35
Despesas Primárias (II)	15.031.765,04	-3,41	28,07	13.700.474,76	-3,41	28,07	16.067.681,66	-3,41	28,07	16.534.074,62	2,90	28,07	17.088.238,66	3,35	28,07	17.741.401,09	3,35	28,07	17.741.401,09	3,82	3,35
Resultado Primário (III) = (I - II)	584.229,02	227,60	-70,99	1.805.934,92	227,60	-70,99	16.547.536,63	227,60	-70,99	488.510,91	1,80	-70,99	504.884,08	3,35	-70,99	524.182,22	3,35	-70,99	524.182,22	3,82	3,35
Resultado Nominal	-2.115.061,30	-88,87	-	-222.317,22	-88,87	-	6.006.067,57	-88,87	-	233.692,55	-96,11	-	233.857,91	0,07	-96,11	233.692,50	0,07	-96,11	233.692,50	-0,08	0,07
Dívida Pública Consolidada	3.433.244,72	0,38	201,24	3.251.862,54	0,38	201,24	8.970.704,81	0,38	201,24	8.934.585,67	-0,41	201,24	8.900.385,66	-0,39	201,24	8.866.843,31	-0,39	201,24	8.866.843,31	-0,38	-0,39
Dívida Consolidada Líquida	508.103,84	-43,43	2,422,5	271.239,68	-43,43	2,422,5	6.265.627,07	-43,43	2,422,5	6.229.507,92	-0,58	2,422,5	6.195.245,99	-0,55	2,422,5	6.161.845,86	-0,55	2,422,5	6.161.845,86	-0,54	-0,55

Metodologia de Cálculo	2016			2017			2018			2019			2020			2021					
	Valor	%	Índice	Valor	%	Índice	Valor	%	Índice	Valor	%	Índice	Valor	%	Índice	Valor	%	Índice			
	6,290%		4,500%	2,950%		4,500%	4,500%		4,500%	4,500%		4,500%	4,500%		4,500%	4,500%		4,500%	4,500%		4,500%

*IPCA- Fonte das Informações: IBGE - Banco Central do Brasil

Fatores para Estabelecimento de Valores Constantes - (Quadro 1 - Relatório de Índices)

Ano de 2016 = valores correntes multiplicado por 1,0758%

Ano de 2017 = valores correntes multiplicado por 1,0450%

Ano de 2018 = valores correntes dividido por 1,0000%

Ano de 2019 = valores correntes dividido por 1,0450%

Ano de 2020 = valores correntes dividido por 1,0920%

Ano de 2021 = valores correntes dividido por 1,1412%

Fonte das Informações: Fundação João Pinheiro - FJP

Fls. 089

UF: MINAS GERAIS
 MUNICÍPIO: MEDEIROS
 ENTIDADE: CONSOLIDADA

MUNICÍPIO DE MEDEIROS
 LEI DE DIRETRIZES ORÇAMENTÁRIAS
 ANEXO DE METAS FISCAIS
 EVOLUÇÃO DO PATRIMÔNIO LÍQUIDO
 Exercício 2019

	2017	%	2016	%	2015	%
Patrimônio Líquido						
Patrimônio / Capital	0,00	0,00	0,00	0,00	0,00	0,00
Reserva	0,00	0,00	0,00	0,00	0,00	0,00
Resultado Acumulado	-6.461.200,26	100,000	-1.475.197,40	100,000	-1.107.523,36	100,000
Total	-6.461.200,26	100,000	-1.475.197,40	100,000	-1.107.523,36	100,000

REGIME PREVIDENCIÁRIO

	2017	%	2016	%	2015	%
Patrimônio Líquido						
Patrimônio	0,00	0,00	0,00	0,00	0,00	0,00
Reserva	0,00	0,00	0,00	0,00	0,00	0,00
Lucro ao Prejuízos Acumulados	0,00	0,00	0,00	0,00	0,00	0,00
Total	0,00	0,000	0,00	0,000	0,00	0,000

Fis. 090
[Handwritten signature]

[Handwritten signature]

UF: MINAS GERAIS
 MUNICÍPIO: MEDEIROS
 ENTIDADE: CONSOLIDADA

MUNICÍPIO DE MEDEIROS
 LEI DE DIRETRIZES ORÇAMENTÁRIAS
 ANEXO DE METAS FISCAIS
 ORIGEM E APLICAÇÃO DOS RECURSOS OBTIDOS COM A ALIENAÇÃO DE ATIVOS
 Exercício 2019

AMF - Demonstrativo V (LRF, art. 4º, § 2º, inciso III)


R\$ 1,00

Receitas Realizadas

Receita de Capital - Alienação de Ativos (I)	2017 (a)	2016 (b)	2015 (c)
Alienação de Ativos	300,00	0,00	0,00
Alienação de Bens Móveis	300,00	0,00	0,00
Alienação de Bens Imóveis	0,00	0,00	0,00
Rendimento de Aplicação	0,00	0,00	0,00
Total (I)	300,00	0,00	0,00
Saldo Financeiro de Exercícios Anteriores somados ao Total (I)	318,15	18,15	18,15

Despesas Executadas

APLICAÇÃO DOS RECURSOS DA ALIENAÇÃO DE ATIVOS (II)	2017 (d)	2016 (e)	2015 (f)
Despesa de Capital	0,00	0,00	0,00
Investimentos	0,00	0,00	0,00
Inversões Financeiras	0,00	0,00	0,00
Amortização da Dívida	0,00	0,00	0,00
Despesa Correntes dos Regimes Previdenciários	0,00	0,00	0,00
Regime Geral de Previdência Social	0,00	0,00	0,00
Regime Próprio de Previdência dos Servidores	0,00	0,00	0,00
Total (II)	0,00	0,00	0,00
Saldo Financeiro (III) = (I - II)	318,15	18,15	18,15



UF: MINAS GERAIS
 MUNICIPIO: MEDEIROS
 ENTIDADE: CONSOLIDADA

MUNICIPIO DE MEDEIROS
 LEI DE DIRETRIZES ORÇAMENTÁRIAS
 ANEXO DE RISCOS FISCAIS
 DEMONSTRATIVO DE RISCOS FISCAIS E PROVIDÊNCIAS
 Exercício 2019

AMF (LRF, art 4º, § 3º)

R\$ 1,00

PASSIVOS CONTINGENTES		PROVIDÊNCIAS	
Descrição	Valor	Descrição	Valor
Demandas Judiciais	18.000,00	Abertura de créditos adicionais.	18.000,00
Dívidas em Processo de Reconhecimento	0,00		0,00
Avais e Garantias Concedidas	0,00		0,00
Assunção de Passivos	0,00		0,00
Assistências Diversas	0,00		0,00
Outros Passivos Contingentes	0,00		0,00
SUBTOTAL	18.000,00	SUBTOTAL	18.000,00

DEMAIS RISCOS FISCAIS PASSIVOS		PROVIDÊNCIAS	
Descrição	Valor	Descrição	Valor
Frustração de Arrecadação	0,00		0,00
Restituição de Tributos a Maior	0,00		0,00
Discrepância de Projeções	156.500,00	Abertura de créditos adicionais.	156.500,00
Outros Riscos Fiscais	0,00		0,00
SUBTOTAL	156.500,00	SUBTOTAL	156.500,00
TOTAL	174.500,00	TOTAL	174.500,00

[Handwritten signature]

Fis. 092
[Handwritten signature]

UF: MINAS GERAIS
 MUNICÍPIO: MEDEIROS
 ENTIDADE: CONSOLIDADA

MUNICÍPIO DE MEDEIROS
 LEI DE DIRETRIZES ORÇAMENTÁRIAS
 ANEXO DE METAS FISCAIS
 MARGEM DE EXPANSÃO DAS DESPESAS OBRIGATORIAS DE CARÁTER CONTINUADO
 EXERCÍCIO DE 2019

AMF - Tabela 9(LRF, art. 4º, §2º, Inciso V)

Eventos	R\$ unidade Valor Previsto para: 2019
Aumento Permanente da Receita	142.000,00
(-)Transferências Constitucionais	0,00
(-)Transferências ao FUNDEB	0,00
Saldo Final do Aumento Permanente de Receita (I)	142.000,00
Redução Permanente de Despesa (II)	120.000,00
Margem Bruta (III) = (I+II)	262.000,00
Saldo Utilizado da Margem Bruta (IV)	260.100,00
Impacto de Novas DOCC	1.900,00
Margem Líquida de Expansão de DOCC (V) = (III-IV)	



MUNICÍPIO DE MEDEIROS
 LEI DE DIRETRIZES ORÇAMENTÁRIAS
 ANEXO DE METAS FISCAIS
 ESTIMATIVA E COMPROMISSOS

UF: MINAS GERAIS
 MUNICÍPIO: MEDEIROS
 ENTIDADE: CONSOLIDADA

AMF - Tabela 9(LRF, art. 4º, §2º, Inciso V)

Redução de juros e multas para contribuintes inadimplentes através de REFIS.

16.784,00


UF: MINAS GERAIS
 MUNICIPIO: MEDEIROS
 ENTIDADE: CONSOLIDADA

MUNICIPIO DE MEDEIROS
 LEI DE DIRETRIZES ORÇAMENTÁRIAS
 ANEXO DE METAS FISCAIS
ESTIMATIVA E COMPENSAÇÃO DA RENÚNCIA DE RECEITA
 Exercício 2019

AMF - Demonstrativo VII (LRF, art. 4º, § 2º, inciso V)

Tributos	Modalidade	Setores / Programas / Beneficiários	Renúncia de Receita Prevista			Compensação
			2019	2020	2021	
Todos os tributos em atraso, inscritos em dívida ativa.	Anistia	Redução de juros e multas para contribuintes inadimplentes através de REFIS.	16.784,00	17.573,00	18.364,00	A redução dos juros e multas da dívida ativa será considerada na elaboração da respectiva lei orçamentária anual.
TOTAL			16.784,00	17.573,00	18.364,00	

R\$ 1,00





UF: MINAS GERAIS
 MUNICÍPIO: MEDEIROS
 ENTIDADE: CONSOLIDADA

MUNICÍPIO DE MEDEIROS
 LEI DE DIRETRIZES ORÇAMENTÁRIAS
 ANEXO DE METAS FISCAIS
 ADENDO AO ANEXO I E DEMONSTRATIVO VIII - DOCC
 Exercício 2019

ITEM	DESCRIÇÃO	Vagas Existentes (A)		Vagas Criadas (B)	
		Quantidade:	Vencimento:	Quantidade:	Vencimento:
0001	Não existe previsão de criação de cagos em 2019	000	0.00	000	0.00

		Vagas Extintas (C)		Total (A + B - C)	
		Quantidade:	Vencimento:	Quantidade:	Vencimento:
		000	0.00	000	0.00
		000	0.00	000	0.00

TOTAIS

Valores Existentes	Valores Criados	Valores Extintos	Saldo Final
0.00	0.00	0.00	0.00

[Handwritten Signature]

Art. 17 - Esta Lei entrará em vigor na data de sua publicação, exceto onde se houver disposições em contrário, a partir da publicação desta Lei em vigor na data de sua publicação.

Art. 2º - Fica instituída a criação de placas individuais para os servidores públicos do Município de Medeiros, no âmbito do Poder Executivo, sob o controle do Registro Civil e Nome.

Art. 3º - Esta Lei entrará em vigor na data de sua publicação, exceto onde se houver disposições em contrário.

Medeiros, 16 de agosto de 2019.