

UF: MINAS GERAIS
MUNICÍPIO: MEDEIROS
ENTIDADE: CONSOLIDADA

Quadro 5 - Memória de Cálculo da Receita
Proposta de Ajuste da Receita para o Período de 2017 a 2020
Lei de Diretrizes Orçamentárias para o Exercício de 2018

30 mai 2017 13:47
FOLHA: 2

Descrição	Receita Arrecadada 2016												Total
	Janeiro	Fevereiro	Março	Abril	Maió	Junho	Julho	Agosto	Setembro	Outubro	Novembro	Dezembro	
RECEITA PATRIMONIAL	24.637,54	2,27	1.995,29	13.021,71	11.397,42	12.283,47	10.547,81	11.115,78	9.947,01	11.118,06	10.450,28	10,64	118.835,10
RECEITAS DE VALORES PATRI-MONIAIS	6.263,66	6.267,69	6.196,08	5.551,97	6.128,50	5.562,22	6.625,77	6.604,53	4.340,07	4.472,63	5.969,30	8.195,58	72.198,29
REEMBOLSO DE DESPESAS DE CAPITAL	6.263,66	6.267,69	6.196,08	5.551,97	6.128,50	5.562,22	6.625,77	6.604,53	4.340,07	4.472,63	5.969,30	8.195,58	72.198,29
RECURSOS VINCULADOS	5.541,90	4.891,10	5.128,00	4.505,69	4.572,53	4.399,87	5.875,12	5.705,03	3.791,35	3.650,41	3.694,85	3.831,98	55.487,73
Recem. Rem. Dep. Banc. R.Vinc. FUNDOS	162,18	452,17	490,30	236,18	258,02	101,44	134,80	72,99	172,33	140,79	85,73	303,66	2.610,59
Recem. Rem. Dep. Banc. R.Vinc. FUNDOS	1.750,66	1.351,60	1.168,71	988,83	976,12	1.042,45	1.010,86	1.348,78	1.249,49	1.370,92	1.272,44	996,00	14.522,88
Recem. Rem. Dep. Banc. R.Vinc. FUNDOS	16,46	8,75	10,35	17,57	30,14	34,98	23,72	24,12	23,20	16,07	16,25	28,79	247,38
Recem. Rem. Dep. Banc. R.Vinc. FUNDOS	0,92	0,89	6,85	43,01	35,75	34,05	21,53	27,87	52,70	16,82	25,91	15,94	282,04
Recem. Rem. Dep. Banc. R.Vinc. FUNDOS	42,74	19,81	2,22	18,25	36,47	0,00	39,25	7,70	0,94	0,51	0,43	0,47	168,59
Recem. Rem. Dep. Banc. R.Vinc. FUNDOS	195,64	182,75	113,05	110,34	184,56	209,03	201,99	237,39	169,68	91,48	138,43	139,72	1.972,08
RECURSOS VINCULADOS	3.374,30	2.875,33	3.338,52	3.091,41	3.051,47	2.977,94	4.242,97	3.988,18	2.123,01	2.014,02	2.157,66	2.449,40	35.684,21
RECURSOS NÃO VINCULADOS	741,78	1.378,79	1.068,08	1.046,38	1.555,97	1.162,35	950,85	899,50	548,72	822,22	2.274,45	4.263,60	16.710,47
RECURSOS NÃO VINCULADOS	741,78	1.378,79	1.068,08	1.046,38	1.555,97	1.162,35	950,85	899,50	548,72	822,22	2.274,45	4.263,60	16.710,47
RECURSOS NÃO VINCULADOS	1.308.607,73	1.307.574,89	1.041.672,08	1.103.804,12	1.311.505,10	1.152.338,18	1.258.951,07	1.104.449,17	1.013.756,45	1.208.175,99	1.574.415,62	2.559.140,23	19.940.396,61
RECURSOS NÃO VINCULADOS	1.308.607,73	1.307.574,89	1.041.672,08	1.103.804,12	1.311.505,10	1.152.338,18	1.258.951,07	1.104.449,17	1.013.756,45	1.208.175,99	1.574.415,62	2.559.140,23	19.940.396,61
RECURSOS NÃO VINCULADOS	714.389,93	845.207,12	572.073,50	658.649,18	853.805,62	710.245,67	787.429,50	638.521,35	591.820,18	727.054,20	1.082.621,66	1.916.901,42	10.046.819,31
RECURSOS NÃO VINCULADOS	618.463,06	775.012,81	472.723,12	561.289,64	744.005,28	617.582,90	680.950,92	552.378,46	482.223,91	597.823,39	998.059,64	1.555.815,00	8.884.128,29
RECURSOS NÃO VINCULADOS	618.267,52	773.982,04	470.131,33	558.885,18	743.182,39	613.989,03	445.149,26	552.046,79	448.924,33	544.947,00	994.248,13	1.554.251,23	8.318.804,23
RECURSOS NÃO VINCULADOS	0,00	0,00	0,00	0,00	0,00	0,00	235.683,07	0,00	0,00	0,00	0,00	0,00	235.683,07
RECURSOS NÃO VINCULADOS	215,54	1.030,77	2.591,79	2.384,46	822,87	3.593,96	118,59	331,67	33.299,58	52.676,39	1.811,51	1.583,77	100.448,90
RECURSOS NÃO VINCULADOS	5.547,57	5.428,51	4.222,34	13.160,15	13.763,18	13.764,70	6.200,84	6.325,40	6.134,33	6.213,78	6.483,48	32.323,92	119.548,28
RECURSOS NÃO VINCULADOS	5.547,57	5.428,51	4.222,34	4.152,06	4.755,07	4.756,61	6.200,84	6.325,40	6.134,33	6.213,78	6.483,48	8.820,98	67.819,07
RECURSOS NÃO VINCULADOS	0,00	0,00	0,00	9.008,09	9.008,09	9.008,09	0,00	0,00	0,00	0,00	0,00	25.902,94	52.827,21

[Handwritten signature]

UF: MINAS GERAIS
 MUNICÍPIO: MEDEIROS
 ENTIDADE: CONSOLIDADA

Quadro 5 - Memória de Cálculo da Receita
 Proposta de Ajuste da Receita para o Período de 2017 a 2020
 Lei de Diretrizes Orçamentárias para o Exercício de 2018

30 mai 2017 13:07
 FOLHA: 3

Descrição	Receita Arrecadada 2016												
	Janeiro	Fevereiro	Março	Abril	Maior	Junho	Julho	Agosto	Setembro	Outubro	Novembro	Dezembro	Total
Rec. Naturais													
TRANSF. REC. SUB-PASSSES FUNDO A FUNDO	56.256,54	40.690,78	52.912,89	46.204,30	43.144,42	43.379,15	43.452,33	44.041,09	51.929,60	74.186,04	45.519,04	289.256,54	829.976,99
Transf. Rec. do SUB-Bloco Atorção Básica	46.847,34	40.690,78	40.694,26	44.733,90	40.381,22	40.615,95	40.689,13	41.277,89	46.696,13	71.422,84	42.755,84	282.719,74	779.525,09
Transf. Rec. SUB B. Vigilância em Saúde	9.411,20	0,00	12.218,43	1.470,40	2.763,20	2.763,20	2.763,20	2.763,20	5.233,47	2.763,20	2.763,20	5.538,80	56.451,50
Transf. Rec. F. Rec. Assist. Social-FNAS	12.977,89	2.329,04	6.000,00	14.500,00	31.219,62	13.814,24	15.154,21	13.910,30	1.430,00	21.990,15	12.920,15	18.066,93	164.312,53
TRANSFERÊNCIAS DE CURSOS DO FUNDO	19.453,22	20.078,45	20.212,68	19.845,52	20.003,61	20.035,04	20.001,65	20.196,55	20.102,34	25.371,29	19.989,80	20.067,48	245.957,63
Transferências do Setor Saúde	10.471,90	20.078,45	11.631,94	11.464,78	11.622,87	11.654,30	11.620,91	11.815,81	11.721,80	11.703,13	11.609,06	11.626,64	147.221,39
Transf. Prog. Dinheiro D. m. Saúde	1.200,00	0,00	0,00	0,00	0,00	0,00	0,00	0,00	0,00	860,00	0,00	860,00	2.520,00
Transf. Prog. Rec. Aliment. - PNAE	4.178,00	0,00	5.058,00	5.058,00	5.058,00	5.058,00	5.058,00	5.058,00	5.058,00	5.058,00	5.058,00	5.058,00	54.758,00
Transf. Prog. N. Apoio Transp. Escolar	3.803,32	0,00	3.322,74	3.322,74	3.322,74	3.322,74	3.322,74	3.322,74	3.322,74	3.322,74	3.322,74	3.322,74	36.830,82
Transferências Diretas do FUNDE	0,00	0,00	0,00	0,00	0,00	0,00	0,00	0,00	0,00	0,00	0,00	0,00	4.627,42
Desoneração - L.C. Nº 87/96	1.669,55	1.669,55	16.002,67	1.669,55	1.669,55	1.669,55	1.669,55	1.669,55	0,00	1.669,55	1.669,55	1.669,55	32.086,17
TRANSFERÊNCIAS DO FUNDO	397.850,41	303.401,48	305.544,35	293.707,65	300.010,05	289.630,06	349.523,72	316.556,76	309.788,68	334.403,63	318.514,03	329.428,96	3.948.369,78
RETRIBUIÇÃO NA RECEITA DO FUNDO	397.850,41	303.401,48	305.544,35	293.707,65	298.010,05	287.630,06	306.777,62	316.556,76	309.788,68	310.113,23	316.514,03	329.428,96	3.775.323,29
Cota-parte do ICMS	265.316,79	240.424,55	253.122,94	263.268,33	274.415,32	289.302,86	286.368,07	294.239,06	299.027,83	303.560,30	309.557,19	315.486,85	3.374.090,89
Cota-parte do IPVA	124.748,08	59.679,58	51.146,56	22.616,40	19.846,05	16.085,63	11.723,89	19.090,60	7.227,00	2.725,51	2.965,36	9.717,03	347.999,39
Cota-parte do IPI sobre Transporte	4.289,49	3.297,36	1.274,85	3.300,74	3.748,68	2.231,87	3.193,61	3.227,10	3.533,85	3.800,18	3.971,48	4.225,06	40.074,28
COIDE - Cota-parte Cont. Int. D. Saúde	3.818,05	0,00	0,00	4.522,18	0,00	0,00	5.491,05	0,00	0,00	0,00	27,24	0,00	13.868,52
Transf. R. Estado Prog. Saúde R. Fundo	0,00	0,00	0,00	0,00	0,00	0,00	42.748,10	0,00	0,00	22.290,40	0,00	0,00	65.036,50
Transferências do Estado	0,00	0,00	0,00	0,00	2.000,00	2.000,00	0,00	0,00	0,00	2.000,00	2.000,00	0,00	8.000,00
Transf. Rec. Fundo Social - FEAS	0,00	0,00	0,00	0,00	2.000,00	2.000,00	0,00	0,00	0,00	2.000,00	2.000,00	0,00	8.000,00
TRANSFERÊNCIAS GOVERNAMENTAIS	194.367,39	158.966,29	154.943,13	145.590,39	157.689,43	147.160,43	139.997,85	145.442,60	138.221,13	146.718,16	173.279,93	189.946,52	1.882.323,29
Transferências de Recursos do FPM	194.367,39	158.966,29	154.943,13	145.590,39	157.689,43	147.160,43	139.997,85	145.442,60	138.221,13	146.718,16	173.279,93	189.946,52	1.882.323,29
TRANSFERÊNCIAS DE CONVÊNIOS	0,00	0,00	9.111,10	7.856,92	0,00	5.300,00	0,00	3.928,46	3.928,46	0,00	0,00	122.963,33	193.088,27
Transferências de Convênios União	0,00	0,00	0,00	0,00	0,00	0,00	0,00	0,00	0,00	0,00	0,00	106.963,33	106.963,33

[Handwritten Signature]

UF: MINAS GERAIS
MUNICÍPIO: MEDEIROS
ENTIDADE: CONSOLIDADA

Quadro 5 - Memória de Cálculo da Receita
Proposta de Ajuste da Receita para o Período de 2017 a 2020
Lei de Diretrizes Orçamentárias para o Exercício de 2018

30 mai 2017 13:47
FOLHA: 4

Descrição	Receita Arrecadada 2016												Total	
	Janeiro	Fevereiro	Março	Abril	Mai	Junho	Julho	Agosto	Setembro	Outubro	Novembro	Dezembro		
1.00 Transf. Conv. União dest. Prop. - Ação	6.00	0.00	0.00	0.00	0.00	0.00	0.00	0.00	0.00	0.00	0.00	0.00	105.953.33	105.953.33
1.00 TRANSF. CONV. ESTADOS E ENTIDADES	0.00	0.00	9.111.10	7.856.92	0.00	5.300.00	0.00	3.928.46	3.928.46	0.00	0.00	0.00	16.000.00	46.124.94
1.00 Transf. Convênios dos Estados - SUS	0.00	0.00	0.00	0.00	0.00	5.300.00	0.00	0.00	0.00	0.00	0.00	0.00	16.000.00	21.300.00
1.00 Transf. Convênios dos Estados - Educação	0.00	0.00	9.111.10	7.856.92	0.00	0.00	0.00	3.928.46	3.928.46	0.00	0.00	0.00	0.00	24.824.94
2.00 RECEITAS CORRENTES	462.85	2.215.96	1.677.27	1.199.66	1.515.20	2.670.58	2.042.00	1.383.71	1.202.25	1.921.42	2.030.92	898.34	0.00	19.220.16
2.00 MULTAS E JUROS DE MORA	164.33	129.75	230.69	182.76	181.64	219.46	326.16	134.52	321.30	307.05	241.26	96.73	0.00	2.555.85
2.00 MULTAS E JUROS DE MORA - TRIBUTOS	126.19	88.79	117.26	138.20	168.93	136.53	216.63	109.85	229.52	190.54	77.73	0.00	0.00	1.828.42
2.00 Multas e Juros de IPTU	63.77	48.79	83.68	51.06	7.23	95.05	74.64	41.77	92.65	118.81	96.35	34.02	0.00	610.92
2.00 Multas e Juros de ISS	0.00	6.48	0.00	6.45	15.78	0.00	8.60	0.00	0.00	9.68	0.00	0.00	0.00	46.99
2.00 Multas e Juros de Outros Tributos	60.42	33.52	33.56	80.69	145.92	41.48	133.19	68.08	165.60	101.03	64.19	43.71	0.00	971.41
2.00 MULTAS E JUROS MORA - DÍVIDA ATIVA TRIBUTO	36.57	32.02	83.28	31.61	8.55	69.51	22.50	14.40	43.84	53.19	66.58	19.00	0.00	481.93
2.00 Multas e Juros MORA - DÍVIDA ATIVA do IPTU	36.57	32.02	83.28	31.61	8.55	69.51	22.50	14.40	43.84	53.19	66.58	19.00	0.00	470.39
2.00 Multas e Juros MORA - DÍVIDA ATIVA do ISS	0.00	0.00	0.00	0.00	0.00	0.00	0.00	0.00	0.00	0.00	0.00	0.00	0.00	8.27
2.00 MULTAS E JUROS MORA - DÍVIDA ATIVA OUTRAS RECEITAS	21.57	8.94	30.15	12.95	4.16	13.42	15.20	10.27	19.21	24.34	14.16	0.00	0.00	10.73
2.00 Outras Multas e Juros de O Rec.	21.57	8.94	30.15	12.95	4.16	13.42	15.20	10.27	19.21	24.34	14.16	0.00	0.00	174.37
2.00 MULTAS DE OUTRAS RECEITAS	0.00	0.00	0.00	0.00	0.00	0.00	71.83	0.00	0.00	0.00	0.00	0.00	0.00	71.83
2.00 Outras Multas	0.00	0.00	0.00	0.00	0.00	0.00	71.83	0.00	0.00	0.00	0.00	0.00	0.00	71.83
2.00 RESTITUIÇÕES E ANULACÕES	9.93	0.00	2.78	0.00	503.13	100.00	0.00	0.00	679.44	1.135.08	1.507.66	506.56	0.00	4.444.58
2.00 RESTITUIÇÕES	9.93	0.00	2.78	0.00	503.13	100.00	0.00	0.00	679.44	1.135.08	1.507.66	506.56	0.00	4.444.58
2.00 Outras Restituições	9.93	0.00	2.78	0.00	503.13	100.00	0.00	0.00	679.44	1.135.08	1.507.66	506.56	0.00	4.444.58
2.00 Restituições	9.93	0.00	2.78	0.00	503.13	100.00	0.00	0.00	679.44	1.135.08	1.507.66	506.56	0.00	4.444.58
RECEITA DA DÍVIDA ATIVA	266.00	154.73	434.80	205.97	35.97	288.26	127.87	115.55	187.71	349.29	282.00	95.05	0.00	2.543.29
RECEITA DA DÍVIDA ATIVA TRIBUTARIA	266.00	154.73	434.80	205.97	35.97	288.26	127.87	115.55	187.71	349.29	282.00	95.05	0.00	2.543.29
Receita de Dívida Ativa do IPTU	168.64	119.36	311.67	145.75	24.18	241.11	74.18	68.40	99.95	243.21	228.31	41.37	0.00	1.798.13
Receita de Dívida Ativa Outras Tributos	107.36	35.37	123.13	60.22	11.79	47.15	53.69	47.15	87.76	106.06	53.69	53.68	0.00	787.87
RECEITAS DIVERSAS	2.50	1.931.48	1.009.00	810.93	794.46	2.062.86	1.587.97	1.133.64	13.80	130.00	0.00	200.00	0.00	8.676.73

Carvalho

UF: MINAS GERAIS
MUNICÍPIO: MEDEIROS
ENTIDADE: CONSOLIDADA

Quadro 5 - Memória de Cálculo da Receita
Proposta de Ajuste da Receita para o Período de 2017 a 2020
Lei de Diretrizes Orçamentárias para o Exercício de 2018

30 mai 2017 13:47
FOLHA: 51

Descrição	Receita Arrecadada 2016												Total
	Janeiro	Fevereiro	Março	Abril	Mai	Junho	Julho	Agosto	Setembro	Outubro	Novembro	Dezembro	
00 Outras Receitas	2.59	1.931.48	1.009.00	810.93	794.46	2.062.86	1.587.97	1.133.64	13.80	130.00	0.00	200.00	9.878.73
01 RECEITAS DE CAPITAL	487.67	313.04	20.818.23	133.95	997.62	191.588.68	286.77	50.998.22	23.28	278.65	1.71	9.07	285.934.89
01 TRANSFERÊNCIAS DE CAPITAL	0.00	0.00	20.373.97	0.00	0.00	191.587.50	0.00	50.934.92	0.00	0.00	0.00	0.00	282.898.39
01 TRANSFERÊNCIAS DE CONVÊNIOS	0.00	0.00	20.373.97	0.00	0.00	191.587.50	0.00	50.934.92	0.00	0.00	0.00	0.00	282.898.39
01 TRANSFER. CONVÊNIOS UNIÃO	0.00	0.00	20.373.97	0.00	0.00	191.587.50	0.00	50.934.92	0.00	0.00	0.00	0.00	282.898.39
01 TRANSFER. CONV. União dest. Prog. Espec.	0.00	0.00	20.373.97	0.00	0.00	191.587.50	0.00	50.934.92	0.00	0.00	0.00	0.00	282.898.39
01 Outras Transferências de Convênio União	0.00	0.00	0.00	0.00	0.00	0.00	0.00	50.934.92	0.00	0.00	0.00	0.00	71.308.89
00 OUTRAS RECEITAS DE CAPITAL	487.67	313.04	444.26	133.95	997.62	1.18	286.77	63.30	23.28	278.65	1.71	9.07	191.587.50
00 Outras Receitas	487.67	313.04	444.26	133.95	997.62	1.18	286.77	63.30	23.28	278.65	1.71	9.07	3.038.99
00 AJUSTES DA RECEITA	-202.898.95	-216.018.69	-158.853.89	-170.424.70	-208.734.97	-181.378.34	-149.844.86	-174.120.78	-158.402.36	-181.875.67	-282.847.67	-306.948.33	-2.372.141.10
01 Dedução Receita p/ Formação FUNDEB - FPM	-123.863.62	-164.798.46	-94.028.24	-111.777.01	-148.636.46	-122.797.77	-89.029.84	-110.409.32	-89.784.63	-108.969.36	-198.849.61	-240.413.96	-1.383.164.48
01 Dedução Receita p/ Formação FUNDEB - ITR	-43.10	-208.13	-518.35	-478.89	-162.73	-718.78	-23.71	-86.32	-6.659.90	-10.535.27	-362.29	-312.74	-28.098.21
01 Dedução Rec. p/ Formação FUNDEB-LC 87/96	-333.91	-333.91	-3.200.53	-333.91	-333.91	-333.91	-333.91	-333.91	0.00	-333.91	-333.91	-333.91	-4.539.63
01 Dedução Receita p/ Formação FUNDEB - ICMS	-53.063.34	-48.084.89	-50.824.58	-52.653.63	-54.883.04	-53.860.51	-57.273.78	-58.847.78	-59.805.93	-60.712.04	-61.910.55	-63.097.35	-674.817.09
01 Dedução Receita p/ Formação FUNDEB - IPVA	-24.948.08	-11.935.63	-10.229.24	-4.523.20	-3.969.10	-3.219.00	-2.344.70	-3.818.03	-1.445.33	-545.05	-587.02	-1.943.38	-89.518.95
01 Dedução Receita p/ Formação FUNDEB - IPI	-853.89	-659.47	-254.97	-660.15	-749.73	-448.37	-838.72	-645.42	-708.77	-780.04	-794.29	-845.01	-8.914.83
Totalizações Mensais:	1.288.694.68	1.131.179.80	944.410.09	992.772.84	1.150.527.69	1.203.287.49	1.152.446.95	1.034.575.67	934.744.30	1.065.179.96	1.355.332.28	2.323.532.15	14.588.914.70

Jorge

UF: MINAS GERAIS
 MUNICÍPIO: MEDEIROS
 ENTIDADE: CONSOLIDADA

Quadro 5 - Memória de Cálculo da Receita
 Projeção da Receita para o Período de 2017 a 2020
 Lei de Diretrizes Orçamentárias para o Exercício de 2018

30 mai 2017 13:47
 FOLHA: 1

Correção da execução da receita do exercício de 2016 para a projeção de 2017

Descrição	Mar/2016	Abr/2016	Maio/2016	Jun/2016	Jul/2016	Ago/2016	Set/2016	Out/2016	Nov/2016	Dez/2016	Jan/2017	Fev/2017	(CM%)	Total
RECEITAS CORRENTES	1.142.993,48	1.222.862,61	1.419.442,68	1.237.162,87	1.345.203,12	1.190.104,74	1.116.799,78	1.275.044,72	1.650.572,58	2.678.309,81	1.471.583,09	1.595.174,21		17.317.283,65
RECEITA TRIBUTÁRIA	32.633,74	41.516,40	28.067,31	20.959,84	26.493,10	35.101,04	65.375,98	21.571,07	25.818,85	63.358,31	14.736,28	39.353,99		415.883,71
IMPOSTOS	21.574,03	32.096,07	24.264,91	19.220,83	21.716,78	31.320,78	51.861,80	18.852,30	23.573,47	61.286,66	7.661,19	35.472,58		359.691,39
IMPOSTOS SOBRE O PATRIMÔNIO E A RENDA	14.856,03	25.568,37	18.053,58	10.578,91	14.354,19	19.322,24	53.992,62	13.416,45	16.749,30	52.035,91	4.271,34	32.138,15		275.337,11
IMPOSTO Imp. e Prop. Predial Terr. Urbana	3.958,08	7.417,04	3.214,65	670,18	359,30	226,48	440,22	531,37	371,08	148,98	739,35	489,40		18.966,14
IMPOSTO SRENDIA E PRODUZ QUALQUER NATUREZA	8.617,82	10.299,36	9.772,51	9.062,13	8.915,15	8.743,81	9.533,20	8.709,78	9.694,96	32.211,94	148,80	7.305,31		123.214,45
IMPOSTO Imp. Renda Incl. Font. e Rend. Trabalho	5.850,42	5.841,19	5.833,48	5.860,23	5.971,75	6.246,41	2.342,76	0,00	0,00	517,22	0,00	0,00		38.463,46
IMPOSTO Imp. Renda Ret. Font. e Vít. Merc.	2.987,29	4.458,17	3.939,03	3.201,90	2.943,40	2.497,40	7.190,44	8.709,78	9.694,96	31.694,73	148,50	7.305,31		84.751,96
IMPOSTO Imp. e Trans. Inter Vítas e Bens	2.090,13	7.851,98	5.066,42	846,60	5.079,74	10.351,95	44.019,20	4.175,33	6.863,28	19.074,99	3.363,49	24.343,44		133.566,52
IMPOSTOS SOBRE A PRODUÇÃO E A CIRCULAÇÃO	6.718,00	7.427,70	6.211,33	8.641,91	7.362,59	11.998,54	7.869,19	5.235,84	6.824,16	9.250,75	3.369,85	3.334,41		84.284,27
IMPOSTO S/SERVIÇO QUALQUER NATUREZA	6.718,00	7.427,70	6.211,33	8.641,91	7.362,59	11.998,54	7.869,19	5.235,84	6.824,16	9.250,75	3.369,85	3.334,41		84.284,27
IMPOSTO s/Serviço Qualquer Natureza	6.718,00	7.427,70	6.211,33	8.641,91	7.362,59	11.998,54	7.869,19	5.235,84	6.824,16	9.250,75	3.369,85	3.334,41		84.284,27
IMPOSTOS	10.923,08	8.452,30	4.507,17	1.671,72	4.709,47	3.590,73	3.514,17	2.786,43	8.824,16	9.250,75	3.369,85	3.334,41		84.284,27
IMPOSTOS PELO EXERCÍCIO DO PODER DE POLÍCIA	4.990,29	1.477,88	1.230,83	67,13	688,95	525,00	784,45	243,47	2.245,38	2.003,77	6.936,47	3.742,81		55.133,50
IMPOSTO Lic. Fun. e Serv. Comerciais, Ind. e S	4.683,44	1.477,88	1.104,64	32,07	488,05	137,28	483,39	168,20	94,85	94,48	3.672,97	2.113,82		16.189,42
IMPOSTO de Licença para Exercício de Obras	28,08	0,00	0,00	-35,06	69,87	0,00	69,21	0,00	59,66	34,42	0,00	0,00		14.684,44
IMPOSTO de Utilização Área de Espaço Público	0,00	0,00	0,00	0,00	93,00	349,89	174,16	0,00	0,00	0,00	0,00	0,00		330,91
IMPOSTO de Aprovação do Projeto de Obra	110,79	0,00	125,99	0,00	38,03	37,83	37,67	75,28	37,54	85,28	0,00	0,00	0,01	617,07
RECEITAS PELA PRESTAÇÃO DE SERVIÇOS	5.632,79	6.974,42	3.336,54	1.804,59	4.020,52	3.056,73	2.749,73	2.542,95	2.053,53	1.789,59	3.263,50	1.629,19		36.963,08
RECEITAS DE SERVIÇOS CADASTRAIS	5.353,47	6.662,61	3.305,64	1.526,04	2.173,53	2.539,27	2.495,70	2.418,69	1.963,04	1.789,59	2.621,96	1.320,31		34.401,07
RECEITAS DE COMÉRCIOS	888,39	0,00	0,00	0,00	1.749,22	387,80	0,00	0,00	0,00	0,00	2.621,96	0,00		2.538,35
RECEITAS Taxas pela Prestação de Serviços	170,99	91,61	30,90	78,55	97,76	128,65	254,03	123,26	90,50	0,00	641,52	308,88		2.016,65
CONTRIBUIÇÃO DE MELHORIA	136,64	68,03	135,23	67,09	66,86	199,53	0,00	132,33	0,00	65,88	136,62	138,62		1.148,82
Contrib. Incl. Exp. R. Água Pot. Exp. Saneam.	136,64	68,03	135,23	67,09	66,86	199,53	0,00	132,33	0,00	65,88	136,62	138,62		1.148,82
RECEITAS DE CONTRIBUIÇÕES	2.106,90	13.691,22	11.910,77	12.747,75	10.899,24	11.426,93	10.180,66	11.368,09	10.659,46	10,83	0,00	0,00		85.991,86
Contribuição Serviço	2.106,90	13.691,22	11.910,77	12.747,75	10.899,24	11.426,93	10.180,66	11.368,09	10.659,46	10,83	0,00	0,00		85.991,86

[Handwritten Signature]

UF: MINAS GERAIS
 MUNICÍPIO: MEDEIROS
 ENTIDADE: CONSOLIDADA

Quadro 5 - Memória de Cálculo da Receita
 Projeção da Receita para o Período de 2017 a 2020
 Lei de Diretrizes Orçamentárias para o Exercício de 2018

30 mai 2017 13:47
 FOLHA: 2

Correção da execução da receita do exercício de 2016 para a projeção de 2017

Descrição	Mar/2016	Abr/2016	Mai/2016	Jun/2016	Jul/2016	Ago/2016	Set/2016	Out/2016	Nov/2016	Dez/2016	Jan/2017	Fev/2017	(CM%)	Total
RECEITA PATRIMONIAL	6.542,68	6.837,44	6.404,55	5.767,77	6.848,86	6.789,41	4.442,02	4.574,04	6.088,82	8.344,68	7.807,91	8.946,42		78.292,40
0.00 RECEITAS DE VALORES MOBILIÁRIOS	6.542,68	6.837,44	6.404,55	5.767,77	6.848,86	6.789,41	4.442,02	4.574,04	6.088,82	8.344,68	7.807,91	8.946,42		78.292,40
0.00 REMUNERAÇÃO DE DEPOSITOS BANCÁRIOS	6.542,68	6.837,44	6.404,55	5.767,77	6.848,86	6.789,41	4.442,02	4.574,04	6.088,82	8.344,68	7.807,91	8.946,42		78.292,40
0.00 REMUNERAÇÃO DE DEP. RECURSOS VINCULADOS	5.414,84	4.737,24	4.778,48	4.562,46	5.864,31	5.864,73	3.880,41	3.733,17	3.768,82	4.003,49	5.641,31	5.442,82		57.892,87
0.00 Rec. Rem. Dep. Banc. Vinc. - FUNDEB	817,73	248,32	269,84	105,19	139,29	75,03	178,38	143,98	87,46	309,16	965,54	1.139,88		4.177,98
0.00 Rec. Rem. Dep. Banc. Vinc. - F. SAUDE	1.231,97	1.039,67	1.020,09	1.060,97	1.044,56	1.384,48	1.278,84	1.402,00	1.297,91	1.014,11	314,20	615,62		12.724,42
0.00 Rec. Rem. Dep. Banc. Vinc. - MDE	10,93	18,47	31,50	36,25	24,51	24,80	23,74	16,43	18,58	27,28	0,00	0,00		239,49
0.00 Rec. Rem. Dep. Banc. Vinc. - SAÚDE	7,23	45,22	37,36	35,31	22,25	28,65	53,94	17,00	26,43	16,23	587,38	489,18		1.348,15
0.00 Rec. Rem. Dep. Banc. Vinc. - ODE	2,34	19,19	38,11	0,00	40,56	7,92	0,96	0,52	0,44	0,48	21,62	0,00		132,14
0.00 Rec. Rem. Outros Dep. Banc. Vinculados	3.525,28	3.250,35	3.188,91	3.087,98	4.384,42	4.099,82	2.172,88	2.099,68	2.200,85	2.493,95	3.627,97	3.084,38		1.904,83
0.00 REMUNERAÇÃO DEP. RECURSOS NÃO VINCULADOS	1.127,84	1.100,19	1.626,07	1.205,31	982,35	924,69	561,61	840,87	2.320,01	4.341,19	2.168,60	3.403,80		28.800,32
0.00 Rec. Outros Dep. Recursos Não Vinculados	1.127,84	1.100,19	1.626,07	1.205,31	982,35	924,69	561,61	840,87	2.320,01	4.341,19	2.168,60	3.403,80		28.800,32
0.00 TRANSFERÊNCIAS CORRENTES	1.099.936,05	1.160.556,21	1.370.576,60	1.194.918,44	1.298.854,05	1.135.364,91	1.037.570,62	1.235.568,55	1.605.933,85	2.805.683,31	1.448.157,19	1.513.772,72	0,00	16.708.893,30
0.00 TRANSFERÊNCIAS DE ARGOVERNAMENTAIS	1.090.318,31	1.152.295,33	1.370.576,60	1.189.422,59	1.298.854,05	1.131.326,49	1.033.549,89	1.235.568,55	1.605.933,85	2.480.483,65	1.448.157,19	1.494.130,42		16.530.614,90
0.00 TRANSFERÊNCIAS DA UNIO	604.073,00	690.410,78	682.261,88	736.491,38	793.013,30	658.394,84	575.016,77	743.537,25	1.104.294,68	1.051.862,29	699.273,02	957.945,07		10.404.374,23
0.00 PARTICIPAÇÃO NA RECEITA DA UNIO	488.188,38	580.127,32	777.516,00	640.404,53	703.851,78	587.840,64	493.590,87	611.172,11	1.015.999,78	1.584.110,61	963.302,28	949.789,29		8.996.987,53
0.00 Cota-Parte F. Part. M. Cota Mensal	488.428,50	587.820,28	778.656,07	638.677,77	459.988,20	567.499,68	459.469,11	557.301,49	1.014.151,98	1.582.518,40	682.688,85	848.523,85		8.850.585,06
0.00 Cota-Parte do F. 1% no Pro. de Julho	0,00	0,00	0,00	0,00	243.540,04	0,00	0,00	0,00	0,00	0,00	0,00	0,00		243.540,04
0.00 Cota-Parte Imp. s/ Prop. Rural	2.736,76	2.607,06	859,93	3.726,77	122,54	340,95	34.081,75	53.870,62	1.847,77	1.582,21	633,41	242,84		182.562,43
0.00 TRANSF. COMP. FIN. EXPL. RECURSOS NATURAIS	4.458,52	13.836,78	14.383,07	14.273,35	6.407,56	6.502,48	6.278,42	6.354,65	6.592,87	32.911,80	6.313,73	8.428,57		128.736,77
0.00 OFIC. Cota- parte F. Especial de Pro. de Julho	4.458,52	4.365,54	4.969,24	4.932,38	6.407,56	6.502,48	6.278,42	6.354,65	6.592,87	6.945,03	6.313,73	8.428,57		72.546,38
0.00 Cota-Parte Transf. Comp. F. Expl. Rec. Naturais	0,00	9.471,24	9.413,82	9.340,97	0,00	0,00	0,00	0,00	0,00	25.968,78	0,00	0,00		54.192,79

[Handwritten Signature]


UF: MINAS GERAIS
MUNICÍPIO: MEDEIROS
ENTIDADE: CONSOLIDADA

Quadro 5 - Memória de Cálculo da Receita
Projeção da Receita para o Período de 2017 a 2020
Lei de Diretrizes Orçamentárias para o Exercício de 2018

30 mai 2017 13:47
FOLHA: 3

Descrição	Mar/2016	Abr/2016	Mai/2016	Jun/2016	Jul/2016	Ago/2016	Sep/2016	Out/2016	Nov/2016	Dez/2016	Jan/2017	Fev/2017 (CMT)	Total
TRANSF. REC. SUB REPASSOS FUNDO A FUNDO	65.872.41	48.579.89	45.087.69	44.982.14	44.900.90	45.273.89	53.149.37	75.887.91	46.430.29	293.501.10	14.525.11	85.159.87	833.322.87
01 Transf. Rec. do SUS-Bloco Atividade Básica	42.970.53	47.033.89	42.200.03	42.116.83	42.045.58	42.433.34	47.792.98	73.042.07	43.611.77	287.861.56	8.190.87	62.381.47	781.670.73
01 Transf. Rec. SUS B. Vigilância em Saúde	12.901.88	1.548.00	2.887.86	2.885.31	2.855.32	2.840.55	5.356.40	2.825.84	2.818.52	5.639.53	0.345.44	2.789.40	51.851.84
01 Transf. Rec. F. Nac. Assist. Socio-FNAB	8.388.82	18.245.82	32.625.78	14.324.72	15.859.41	14.289.68	1.463.59	22.488.89	13.178.80	18.395.51	1.430.00	10.500.00	185.947.31
01 TRANSFERÊNCIAS DE RECURSOS DO FNEDE	21.343.30	20.865.88	20.904.59	20.775.30	20.688.44	20.761.89	20.574.52	25.946.48	20.389.98	21.043.38	11.713.95	22.114.37	247.102.18
01 Transf. Rec. do Bônus-Programa	12.483.77	12.054.24	12.146.38	12.084.98	12.008.32	12.146.58	11.998.83	11.968.45	11.841.46	11.838.09	11.713.95	22.114.37	154.407.48
01 Transf. Prog. Dinheiro D. na Mão - PDOE	0.00	0.00	0.00	0.00	0.00	0.00	0.00	674.98	0.00	672.00	0.00	0.00	1.346.97
01 Transf. Prog. Nan. Aliment. Escolar - PNAE	5.340.82	8.318.08	5.285.82	5.244.91	5.228.82	5.199.58	5.178.81	5.172.67	5.159.28	5.149.99	0.00	0.00	32.274.83
01 Transf. Prog. N. Apoio Transf. Escolar	3.608.80	3.493.58	3.472.40	3.445.53	3.433.51	3.415.75	3.400.79	3.398.07	3.389.26	3.383.27	0.00	0.00	34.340.75
01 Transferências Diretas do FNEDE	0.00	0.00	0.00	0.00	0.00	0.00	0.00	4.732.33	0.00	0.00	0.00	0.00	4.732.33
01 Desoneração - LC. 87/96	18.897.80	1.755.39	1.744.75	1.731.24	1.725.21	1.716.28	0.00	1.707.40	1.702.97	1.699.91	1.986.97	1.988.97	34.854.90
01 TRANSFERÊNCIAS DO FNEDE	322.835.28	308.808.63	313.522.80	300.332.76	301.175.79	325.417.82	317.065.31	341.984.89	324.890.36	335.420.28	519.774.42	357.513.01	4.128.541.38
01 PARTICIPAÇÃO NA RECEITA DO ESTADO	322.835.28	308.808.63	311.432.72	298.258.85	317.004.67	325.417.82	317.065.31	317.143.81	322.850.32	335.420.28	519.774.42	357.513.01	4.033.325.22
01 Quota-parte do ICMS	287.281.82	278.904.27	286.775.26	278.254.20	296.915.78	302.475.40	308.051.69	310.442.32	315.754.22	321.224.81	356.598.24	303.243.37	3.821.818.98
01 Quota-parte do IPI sobre Exportação	84.607.46	23.778.22	20.739.94	18.890.31	12.114.73	19.624.98	7.308.78	2.787.30	3.045.12	9.893.75	154.382.78	48.792.48	374.234.96
01 Quota-parte Cont. Int. do Estado Prog. Saúde	0.00	4.754.89	0.00	0.00	5.674.11	0.00	0.00	27.86	4.050.99	4.301.92	4.071.53	4.477.16	42.970.77
01 Transferências do FNEDE	0.00	0.00	2.090.08	2.073.91	0.00	0.00	0.00	22.795.75	0.00	0.00	4.743.89	0.00	15.200.34
01 Transf. Prog. Fundo Especial - FEAS	0.00	0.00	2.090.08	2.073.91	0.00	0.00	0.00	2.045.34	2.040.04	0.00	0.00	0.00	8.248.37
01 TRANSFERÊNCIAS DE RECURSOS DO FNEDE	163.610.03	163.075.82	164.791.92	152.598.45	144.864.96	149.513.83	141.467.81	150.044.41	178.748.82	183.401.08	229.108.75	178.672.34	1.987.888.31
01 TRANSFERÊNCIAS DE RECURSOS DO FNEDE	163.610.03	163.075.82	164.791.92	152.598.45	144.864.96	149.513.83	141.467.81	150.044.41	178.748.82	183.401.08	229.108.75	178.672.34	1.987.888.31
01 TRANSFERÊNCIAS DE RECURSOS DO FNEDE	9.620.74	8.280.88	0.00	5.495.85	0.00	4.038.43	4.020.74	0.00	0.00	125.199.66	0.00	19.642.30	178.278.80
01 TRANSFERÊNCIAS DE RECURSOS DO FNEDE	0.00	0.00	0.00	0.00	0.00	0.00	0.00	0.00	108.908.67	0.00	0.00	0.00	108.908.67

[assinatura]




UF: MINAS GERAIS
MUNICÍPIO: MEDEIROS
ENTIDADE: CONSOLIDADA

Quadro 5 - Memória de Cálculo da Receita
Projeção da Receita para o Período de 2017 a 2020
Lei de Diretrizes Orçamentárias para o Exercício de 2018

30 mai 2017 13:47
FOLHA: 4

Correção da execução da receita do exercício de 2016 para a projeção de 2017

Descrição	Mar/2016	Abr/2016	Ma/2016	Jun/2016	Jul/2016	Ago/2016	Set/2016	Out/2016	Nov/2016	Dez/2016	Jan/2017	Fev/2017	(CM%)	Total
1.02.0000-01 Conv. União dest. Ed. Educ. 0.00	0.00	0.00	0.00	0.00	0.00	0.00	0.00	0.00	0.00	0.00	0.00	0.00		0.00
1.00.0000-01 TRANSF. CONV. ESTADOS SUAS ENTIDADES	6.620.74	6.260.88	0.00	5.495.85	0.00	4.038.43	4.020.74	0.00	0.00	16.290.99	0.00	19.642.30		108.908.87
11.00.0000-01 Convênio dos Estados para o SUS 0.00	0.00	0.00	0.00	5.495.85	0.00	4.038.43	4.020.74	0.00	0.00	16.290.99	0.00	19.642.30		67.369.93
11.00.0000-01 Convênio dos Estados - Educação 6.620.74	6.260.88	0.00	0.00	0.00	0.00	0.00	0.00	0.00	0.00	16.290.99	0.00	0.00		21.708.84
1.00.0000-01 REVENHAIS E JUROS DE DÍVIDA	1.771.08	1.261.34	1.583.45	2.769.27	2.110.07	1.422.44	1.230.49	1.964.98	2.071.58	914.60	881.71	3.201.06		45.983.08
30.00.0000-01 TAXAS E JUROS DE DÍVIDA 243.59	192.16	189.82	227.57	337.03	338.29	328.85	314.01	248.09	98.40	278.95	1.568.87			21.182.17
30.00.0000-01 TAXAS E JUROS DE DÍVIDA DOIS TRIBUTOS 123.62	145.31	176.54	141.58	223.85	112.92	284.32	234.72	163.75	78.14	190.33	152.74			2.009.02
15.00.0000-01 Taxas e Juros do IPTU 88.38	63.69	7.58	98.56	77.33	42.94	94.83	121.50	98.28	34.64	129.89	87.27			934.85
16.00.0000-01 Multas e Juros Mais de Tributos 35.48	84.84	152.49	43.01	137.63	69.99	169.49	103.32	65.47	44.51	60.44	58.99			1.925.84
15.00.0000-01 TAXAS E JUROS MORA DE DÍVIDA ATIVA TRIBUTOS 87.94	33.24	8.94	72.08	23.25	14.80	44.87	54.40	67.89	19.35	88.62	86.13			601.49
15.00.0000-01 Taxas e Juros Mora Divída Ativa do IPTU 87.94	33.24	8.94	72.08	23.25	14.80	44.87	54.40	67.89	19.35	88.62	86.13			601.49
15.00.0000-01 Taxas e Juros Mora Divída Ativa do ISS 0.00	0.00	0.00	0.00	0.00	0.00	0.00	0.00	0.00	8.42	61.57	42.40			519.79
15.00.0000-01 TAXAS E JUROS MORA DE DÍVIDA ATIVA RECEITAS 31.84	13.62	4.35	13.92	15.71	10.56	19.66	24.89	14.44	0.00	0.00	1.430.00			81.71
16.00.0000-01 Multas e Juros Mais O Rec. 31.84	13.62	4.35	13.92	15.71	10.56	19.66	24.89	14.44	0.00	0.00	1.430.00			1.578.98
15.00.0000-01 TAXAS DE OUTRAS DÍVIDAS 0.00	0.00	0.00	0.00	74.22	0.00	0.00	0.00	0.00	0.00	0.00	0.00			74.22
15.00.0000-01 Multas 0.00	0.00	0.00	0.00	74.22	0.00	0.00	0.00	0.00	0.00	0.00	0.00			74.22
15.00.0000-01 RESTITUIÇÕES E CONTRIBUIÇÕES 2.94	0.00	525.79	103.70	0.00	0.00	695.40	1.160.81	1.537.84	515.77	0.00	0.00			5.438.91
15.00.0000-01 Restituições 2.94	0.00	525.79	103.70	0.00	0.00	695.40	1.160.81	1.537.84	515.77	0.00	0.00			5.438.91
15.00.0000-01 CONTRIBUIÇÕES 0.00	0.00	0.00	0.00	0.00	0.00	0.00	0.00	0.00	0.00	0.00	894.66			894.66
30.00.0000-01 RECEITA DA DÍVIDA ATIVA	456.12	216.56	37.59	298.91	132.13	118.78	192.12	357.21	287.65	96.78	602.76	637.55		3.437.16
15.00.0000-01 RECEITA DA DÍVIDA ATIVA - JUROS	456.12	216.56	37.59	298.91	132.13	118.78	192.12	357.21	287.65	96.78	602.76	637.55		3.437.16
30.00.0000-01 Receita de Dívida Ativa do IPTU 328.10	183.24	25.27	250.02	76.65	70.31	102.30	248.72	232.88	42.12	319.86	212.04			2.982.88
30.00.0000-01 Receita de Dívida Ativa do ISS 0.00	0.00	0.00	0.00	0.00	0.00	0.00	0.00	0.00	0.00	0.00	29.59			29.59
30.00.0000-01 Receita de Dívida Ativa - Tributos 130.02	83.32	12.32	46.89	55.48	48.47	89.82	108.48	54.76	54.66	282.98	395.92			1.345.82
30.00.0000-01 Receita de Dívida Ativa Outros 0.00	0.00	0.00	0.00	0.00	0.00	0.00	0.00	0.00	0.00	0.00	141.44			141.44
30.00.0000-01 RECEITA DE OUTRAS DÍVIDAS	0.00	0.00	0.00	0.00	0.00	0.00	0.00	0.00	0.00	0.00	0.00	197.96		197.96



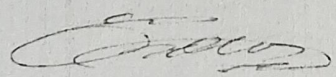
UF: MINAS GERAIS
 MUNICÍPIO: MEDeiros
 ENTIDADE: CONSOLIDADA

Quadro 5 - Memória de Cálculo da Receita
 Projeção da Receita para o Período de 2017 a 2020
 Lei de Diretrizes Orçamentárias para o Exercício de 2018

30 mai 2017 13:47
 FOLHA: 5

Correção da execução da receita do exercício de 2016 para a projeção de 2017

Descrição	Mar/2016	Abr/2016	Mai/2016	Jun/2016	Jul/2016	Ago/2016	Set/2016	Out/2016	Nov/2016	Dez/2016	Jan/2017	Fev/2017	CMR%	Total
00.00RECEITAS DIVERSAS	1.066.44	852.62	830.24	2.139.09	1.640.91	1.165.37	14.12	132.95	0.00	203.64	0.00	0.00		8.044.39
02.00Outras Receitas	1.066.44	852.62	830.24	2.139.09	1.640.91	1.165.37	14.12	132.95	0.00	203.64	0.00	0.00		8.044.39
00.00TRANSFERÊNCIAS DE CAPITAL	21.982.72	140.84	1.042.55	198.668.46	296.33	52.425.76	23.83	282.92	1.74	9.23	142.837.50	0.00	0.00	417.711.89
00.00TRANSFERÊNCIAS DE CONVÊNIOS	21.982.72	0.00	0.00	198.667.23	0.00	52.360.69	0.00	0.00	0.00	0.00	142.837.50	0.00	0.00	415.379.69
00.00TRANSF. CONVÊNIOS UNIDADE E SUAS ENTIDADES	21.982.72	0.00	0.00	198.667.23	0.00	52.360.69	0.00	0.00	0.00	0.00	142.837.50	0.00	0.00	415.379.69
02.00Transf. Com. União dest. Prog. Educação	21.982.72	0.00	0.00	0.00	0.00	52.360.69	0.00	0.00	0.00	0.00	142.837.50	0.00	0.00	415.379.69
09.00Outras Transferências de Convênio União	0.00	0.00	0.00	198.667.23	0.00	0.00	0.00	0.00	0.00	0.00	0.00	0.00	0.00	73.974.30
00.00OUTRAS RECEITAS DE CAPITAL	489.11	140.84	1.042.55	1.22	296.33	65.07	23.83	282.92	1.74	9.23	0.00	0.00		341.504.73
00.00Outras Receitas	489.11	140.84	1.042.55	1.22	296.33	65.07	23.83	282.92	1.74	9.23	0.00	0.00		341.504.73
00.00DEDUÇÕES DA RECEITA	-167.739.54	-179.167.18	-218.136.60	-188.078.74	-154.833.38	-178.994.77	-162.123.07	-185.998.97	-268.109.82	-312.528.78	-236.063.80	-241.853.08		-2.332.85
01Dedução Receita p/ Formação FUNDEB - FPM	-99.285.69	-117.524.02	-165.331.19	-127.335.52	-91.997.83	-113.499.90	-91.893.79	-111.460.26	-202.830.38	-244.786.37	-132.533.75	-169.904.71		-1.858.283.41
01Dedução Receita p/ Formação FUNDEB - ITR	-647.34	-601.41	-170.08	-745.34	-24.50	-68.18	-6.816.33	-10.774.12	-369.54	-318.43	-126.67	-48.51		-28.510.43
01Dedução Rec. p/ Formação FUNDEB - LC 87/96	-3.379.55	-351.08	-348.95	-348.25	-345.04	-343.26	0.00	-341.48	-340.59	-339.98	-397.39			-8.930.97
01Dedução Receita p/ Formação FUNDEB - ICMS	-83.456.30	-55.360.62	-57.355.03	-55.850.82	-59.183.12	-60.495.05	-61.210.30	-62.088.44	-63.149.94	-64.244.80	-71.319.22	-60.848.65		-724.382.57
01Dedução Receita p/ Formação FUNDEB - IPVA	-10.801.42	-4.755.78	-4.147.87	-3.337.95	-2.422.87	-3.924.90	-1.479.28	-557.41	-608.97	-1.978.70	-30.872.46	-8.958.38		-74.845.98
01Dedução Receita p/ Formação FUNDEB - IPT	-269.23	-694.09	-783.50	-462.86	-660.01	-683.49	-723.37	-777.27	-810.19	-880.38	-814.31	-865.44		-8.614.15
Atizações Mensais:	997.236.63	1.043.816.27	1.202.348.64	1.247.782.58	1.190.866.09	1.063.535.73	956.700.52	1.089.328.67	1.382.464.70	2.365.790.28	1.378.356.79	1.323.521.13		15.241.518.0



UF: MINAS GERAIS
MUNICÍPIO: MEDEIROS
ENTIDADE: CONSOLIDADA

Quadro 5 - Memória de Cálculo da Receita
Lei de Diretrizes Orçamentárias para o Exercício de 2018
30 mai 2017 13:47
FOLHA: 1

Código	Descrição	Avaliação percentual do Crescimento da Receita						
		2014	2015	Varição (%)	2016	Varição (%)	2017	Varição (%)
00.00	RECEITAS CORRENTES							
00.00.00	RECEITA TRIBUTÁRIA	15.572.773,80	14.111.469,29	-9,38%	16.662.820,91	18,06%	17.317.253,85	3,93%
00.00.00.00	IMPOSTOS	387.370,89	325.693,64	-15,92%	514.476,84	57,96%	415.883,71	-19,16%
00.00.00.00.00	IMPOSTOS SOBRE O PATRIMÔNIO E A RENDA	343.856,53	272.579,67	-20,73%	456.993,86	67,66%	359.901,38	-21,31%
2.02.00	IPTU Imp. s/Prop. Predial Terr. Urbana	232.934,62	190.624,59	-18,16%	364.523,27	91,23%	275.337,11	-24,47%
2.04.00	IMPOSTO S/RENDA E PROV. QUALQUER NATUREZA	17.029,97	15.098,72	-11,35%	17.112,16	13,35%	18.566,14	8,50%
2.04.31	IRRF Imp. Renda Ret. Font. s/ Rend. Trabalho	118.431,32	107.383,46	-9,33%	133.707,16	24,51%	123.214,45	-7,85%
2.04.34	IRRF -Imp. Renda Ret. Font. s/ Outros Rend.	6.327,60	2.278,95	-64,02%	42.255,64	1.755,80%	38.463,45	-8,97%
2.08.00	ITBI Imp. s/Trans. "Inter Vivos" de Bens	112.103,72	105.106,51	-6,24%	91.451,52	-12,99%	84.751,00	-7,33%
2.08.01	Imposto sobre Transmissão "Inter Vivos"	97.473,33	68.144,41	-30,09%	213.703,95	213,60%	133.556,52	-37,50%
2.00.00	IMPOSTOS SOBRE A PRODUÇÃO E A CIRCULAÇÃO	97.473,33	0,00	0,00%	0,00	0,00%	0,00	0,00%
2.05.00	ISS -IMPOSTO S/SERVIÇO QUALQUER NATUREZA	110.921,91	81.955,08	-26,11%	92.470,59	12,83%	84.264,27	-8,87%
2.05.01	ISS -Imposto s/Serviço Qualquer Natureza	110.921,91	81.955,08	-26,11%	92.470,59	12,83%	84.264,27	-8,87%
00.00.00.00.00.00	TAXAS	110.921,91	81.955,08	-26,11%	92.470,59	12,83%	84.264,27	-8,87%
00.00.00.00.00.00.00	TAXAS PELO EXERCÍCIO DO PODER DE POLÍCIA	43.514,16	51.652,47	18,70%	56.124,28	8,66%	55.133,50	-1,77%
21.00	Taxa de Controle Fiscalização Ambiental	18.021,43	17.660,76	10,23%	14.083,65	-20,25%	16.180,42	14,89%
21.00.00	Taxa Lic. Func. Estab. Comerciais, Ind. PS	19,34	0,00	0,00%	0,00	0,00%	0,00	0,00%
21.00.00.00	Taxa de Licença para Execução de Obras	10.670,75	10.295,83	-3,51%	12.389,61	20,14%	14.684,44	18,71%
31.00	Taxa de Utilização Área Domínio Público	5.331,34	682,69	-87,19%	378,33	-44,58%	330,51	-12,64%
31.00.00	Taxa de Aprovação do Projeto Const. Civil	0,00	5.933,15	0,00%	600,54	-89,88%	617,07	2,75%
00.00.00.00.00.00.00	TAXAS PELA PRESTAÇÃO DE SERVIÇOS	0,00	749,09	0,00%	735,17	-1,86%	548,41	-25,40%
21.00.00.00.00	Taxas de Serviços Cadastrais	27.492,73	33.991,71	23,64%	42.040,63	23,66%	38.953,08	-7,34%
21.00.00.00.00.00	Taxa de Cemitérios	7.655,20	30.737,65	301,53%	35.633,70	15,93%	34.401,07	-3,46%
21.00.00.00.00.00.00	Outras Taxas pela Prestação de Serviços	0,00	2.553,38	0,00%	4.992,99	95,54%	2.535,35	-49,22%
21.00.00.00.00.00.00.00	CONTRIBUIÇÃO DE MELHORIA	19.837,53	700,68	-96,47%	1.413,94	101,80%	2.016,65	42,63%
21.00.00.00.00.00.00.00.00	Cont. Mel. Exp. R.Águas Pot. Esp. Sanit.	0,00	1.461,50	0,00%	1.358,70	-7,03%	1.148,82	-15,45%
00.00.00.00.00.00.00.00	RECEITAS DE CONTRIBUIÇÕES	0,00	1.461,50	0,00%	1.358,70	-7,03%	1.148,82	-15,45%
31.00.00.00.00.00.00.00.00	Cont. Custeio Serviço Iluminação Pública	66.683,25	111.756,90	67,59%	116.535,10	4,28%	95.001,88	-18,48%
00.00.00.00.00.00.00.00.00	RECEITA PATRIMONIAL	66.683,25	111.756,90	67,59%	116.535,10	4,28%	95.001,88	-18,48%
00.00.00.00.00.00.00.00.00.00	RECEITAS IMOBILIÁRIAS	68.339,45	77.038,11	12,73%	72.198,20	-6,26%	78.292,40	8,44%
00.00.00.00.00.00.00.00.00.00.00	Aluguéis	133,05	0,00	0,00%	0,00	0,00%	0,00	0,00%
00.00.00.00.00.00.00.00.00.00.00.00		133,05	0,00	0,00%	0,00	0,00%	0,00	0,00%

[Handwritten signature]

UF: MINAS GERAIS
MUNICÍPIO: MEDEIROS
ENTIDADE: CONSOLIDADA

Quadro 5 - Memória de Cálculo da Receita
Lei de Diretrizes Orçamentárias para o Exercício de 2018

30 mai 2017 13:47
FOLHA: 2

Descrição	Avaliação percentual do Crescimento da Receita						
	2014	2015	Variação (%)	2016	Variação (%)	2017	Variação (%)
00.00 RECEITAS DE VALORES MOBILIÁRIOS	68.206.40	77.038.11	12,95%	72.198.20	-6,28%	78.292.40	8,44%
00.00 REMUNERAÇÃO DE DEPÓSITOS BANCÁRIOS	68.206.40	77.038.11	12,95%	72.198.20	-6,28%	78.292.40	8,44%
01.00 REMUNERAÇÃO DE DEP. RECURSOS VINCULADOS	59.610.85	67.362.91	13,00%	55.487.73	-17,63%	57.692.07	3,97%
01.02 Receita Rem. Dep. Banc. R.Vinc. - FUNDEB	1.336.91	2.203.24	64,80%	2.610.59	18,49%	4.177.50	60,02%
01.03 Receita Rem. Dep. Banc. R.Vinc. F. SAÚDE	17.489.77	17.892.26	2,30%	14.522.86	-18,83%	12.724.42	-12,38%
01.05 Receita Rem. Dep. Banc. R. Vinc. - MDE	52.55	193.92	269,02%	247.38	27,57%	230.49	-8,53%
01.06 Receita Rem. Dep. Banc. R.Vinc. A. SAÚDE	1.637.40	159.90	-90,23%	282.04	78,39%	1.346.15	377,29%
01.09 Receita Rem. Dep. Banc. R. Vinc. - CIDE	2.02	81.94	3.956,44%	168.59	105,75%	132.14	-21,82%
01.10 Receita Rem. Dep. Banc. R. Vinc. - FNAS	1.220.48	24.733.14	1.928,51%	1.972.06	-92,03%	1.904.83	-3,41%
01.99 Rec. Rem. Outros Dep. Banc. R.Vinculados	37.871.72	22.098.51	-41,65%	35.684.21	61,48%	37.178.44	4,18%
02.00 REMUNERAÇÃO DEP. RECURSOS NÃO VINCULADOS	8.595.55	9.675.20	12,56%	16.710.47	72,71%	20.600.32	23,28%
02.99 Rem. Outros Dep. Recursos não Vinculados	8.595.55	9.675.20	12,56%	16.710.47	72,71%	20.600.32	23,28%
03.00 TRANSFERÊNCIAS CORRENTES	14.862.679.26	13.588.621.79	-8,57%	15.940.390.61	17,31%	16.706.893.50	4,81%
03.00 TRANSFERÊNCIAS INTERGOVERNAMENTAIS	13.228.002.49	13.173.401.75	-0,41%	15.787.302.34	19,84%	16.530.614.90	4,71%
03.00 TRANSFERÊNCIAS DA UNIÃO	8.078.354.29	8.407.312.00	4,07%	10.046.819.31	19,50%	10.404.374.23	3,56%
03.02 FPM - Cota-Parte F. Part. M. Cota Mensal	6.998.979.69	7.448.512.03	6,45%	8.654.128.20	16,19%	8.996.607.53	3,96%
03.03 FPM - Cota-parte F. Part. 1% mês de Dez	6.943.382.07	6.975.838.39	0,47%	8.318.004.23	19,24%	8.650.505.06	4,00%
03.04 FPM Cota-parte do F. 1% no Mes de Julho	0,00	305.686.18	0,00%	0,00	0,00%	0,00	0,00%
03.05 ITR - Cota-Parte Imp. de Prop. Terr. Rural	0,00	82.562.29	0,00%	235.683.07	185,46%	243.540.04	3,33%
03.00 TRANSF.COMP. FIN.EXPL. RECURSOS NATURAIS	53.597.62	84.225.17	57,14%	100.440.90	19,25%	102.562.42	2,11%
03.70 FEP -Cota-parte F. Especial do Petróleo	138.295.13	107.927.82	-21,96%	119.548.28	10,77%	126.739.77	6,02%
03.80 Compens.Financ.Esforço Exportador - CEX	103.664.43	78.217.54	-24,55%	67.019.07	-14,32%	72.546.98	8,25%
03.90 Outras Transf.Comp. F. Expl.Rec.Naturais	34.630.70	0,00	0,00%	0,00	0,00%	0,00	0,00%
04.00 TRANSF. REC. SUS REPASSES FUNDO A FUNDO	0,00	29.710.28	0,00%	52.527.21	78,60%	54.192.79	3,17%
04.11 Transf. Rec. do SUS-Bloco Atenção Básica	436.340.14	450.726.19	3,30%	829.978.50	84,14%	833.322.57	0,40%
04.13 Transf. Rec.SUS B. Vigilância em Saúde	368.021.66	427.921.85	16,28%	779.525.00	82,17%	781.670.73	0,28%
04.14 Transf. Rec. SUS B. Assist. Farmacêutica	68.318.48	21.656.38	-68,30%	50.451.50	132,96%	51.661.85	2,38%
04.00 Transf. Rec. F. Nac. Assist. Social-FNAS	0,00	1.147.96	0,00%	0,00	0,00%	0,00	0,00%
05.00 TRANSFERÊNCIAS DE RECURSOS DO FNDE	153.126.58	158.112.80	3,26%	164.312.53	3,92%	165.947.31	0,99%
05.01 Transferências do Salário-Educação	333.242.63	223.063.31	-33,06%	245.957.63	10,28%	247.102.16	0,47%
	142.245.62	147.482.35	3,68%	147.221.39	-0,18%	154.407.48	4,88%

[Handwritten signature]

UF: MINAS GERAIS
 MUNICÍPIO: MEDEIROS
 ENTIDADE: CONSOLIDADA

Quadro 5 - Memória de Cálculo da Receita
 Lei de Diretrizes Orçamentárias para o Exercício de 2018

28 mai 2017 13:02
 FOLHA: 3

Descrição	Avaliação percentual do Crescimento da Receita						
	2014	2015	Variação (%)	2016	Variação (%)	2017	Variação (%)
35.02 Transf. Prog. Dinheiro D. na Escola-PDOE				2.520,00	757,46 %	1.346,97	-46,55 %
35.03 Transf. Prog. Nac. Aliment. Escolar-PNAE	293,89	293,89	0,00 %				
35.04 Transf. Prog. N. Apoio Transp. Escolar	46.530,00	42.724,00	-8,18 %	54.758,00	28,17 %	52.274,63	-4,54 %
35.99 Outras Transferências Diretas do FNDE	29.890,48	32.563,07	8,94 %	36.830,82	13,11 %	34.340,75	-6,78 %
36.00 ICMS - Desoneração - L.C. Nº 87/96	114.282,64	0,00	0,00 %	4.827,42	0,00 %	4.732,33	2,27 %
40.00 TRANSFERÊNCIAS DO ESTADO	20.370,12	18.969,85	-6,87 %	32.698,17	72,37 %	34.854,90	5,98 %
40.01 PARTICIPAÇÃO NA RECEITA DO ESTADO	3.425.614,39	3.223.728,58	-5,89 %	3.848.359,78	19,38 %	4.128.541,38	7,28 %
40.01.01 Cota-parte do ICMS	3.390.019,52	3.223.728,58	-4,91 %	3.775.323,28	17,11 %	4.053.325,12	7,36 %
40.01.02 Cota-parte do IPVA	3.089.195,28	2.850.977,23	-7,71 %	3.374.090,89	18,35 %	3.621.818,98	7,34 %
40.01.04 Cota-parte do IPI sobre Exportação	243.152,36	315.966,02	29,95 %	347.599,59	10,01 %	374.234,85	7,88 %
40.13 CIDE -Cota-parte Cont. Int. D. Econômico	56.379,01	51.887,71	-7,97 %	40.074,28	-22,77 %	42.070,77	4,98 %
43.00 Transf. R. Estado Prog. Saúde R.F. Fundo	1.292,87	4.897,62	278,82 %	13.558,52	176,84 %	15.200,54	12,11 %
49.00 Outras Transferências do Estado	35.594,87	0,00	0,00 %	65.036,50	0,00 %	66.986,87	2,97 %
49.51 Transf. Rec. Fundo Est. Assist. Social -FEAS	0,00	0,00	0,00 %	8.000,00	0,00 %	8.249,37	3,12 %
50.00 TRANSFERÊNCIAS MULTIGOVERNAMENTAIS	0,00	0,00	0,00 %	8.000,00	0,00 %	8.249,37	3,12 %
50.00 Transferências de Recursos do FUNDEB	1.724.033,81	1.542.361,17	-10,54 %	1.892.323,25	22,69 %	1.997.699,31	5,57 %
50.00 TRANSFERÊNCIAS DE CONVÊNIOS	1.724.033,81	1.542.361,17	-10,54 %	1.892.323,25	22,69 %	1.997.699,31	5,57 %
50.00 TRANSF. CONVÊNIOS UNIÃO E SUAS ENTIDADES	1.634.676,77	415.220,04	-74,60 %	153.088,27	-63,13 %	178.278,60	15,15 %
50.00 Transf. Convênios da União para o SUS	196.070,10	243.750,00	24,32 %	106.963,33	-56,12 %	108.908,67	1,82 %
50.00 Transf. Conv. União dest. Prog. Educação	41.080,00	0,00	0,00 %	0,00	0,00 %	0,00	0,00 %
50.00 Outras Transferências de Convênios União	154.990,10	0,00	0,00 %	106.963,33	0,00 %	108.908,67	1,82 %
50.00 TRANSF. CONV. ESTADOS DE SUAS ENTIDADES	0,00	243.750,00	0,00 %	0,00	0,00 %	0,00	0,00 %
50.00 Transf. Convênios dos Estados para o SUS	1.438.606,67	171.470,04	-88,08 %	46.124,94	-73,10 %	67.369,93	46,08 %
50.00 Transf. Convênios dos Estados - Educação	615.998,50	64.800,21	-89,51 %	21.300,00	-67,03 %	21.788,84	2,29 %
50.00 Outras Transferências Convênio Estados	241.735,17	33.744,83	-86,04 %	24.824,94	-28,43 %	45.583,08	83,62 %
50.00 OUTRAS RECEITAS CORRENTES	580.875,00	73.125,00	-87,41 %	0,00	0,00 %	0,00	0,00 %
50.00 MULTAS E JUROS DE MORA	187.700,95	8.358,85	-95,55 %	19.220,16	129,94 %	21.182,17	10,21 %
50.00 MULTAS E JUROS DE MORA DOS TRIBUTOS	4.258,49	2.388,86	-43,90 %	2.555,65	8,98 %	4.283,72	68,83 %
50.00 Multas e Juros do IPTU	620,94	953,23	53,51 %	1.828,42	91,81 %	2.009,02	9,88 %
50.00 Multas e Juros do ISS	365,18	411,17	12,59 %	810,02	97,00 %	934,85	15,41 %
50.00 Multas e Juros Mora de Outros Tributos	255,76	31,14	-87,82 %	46,99	50,90 %	48,54	3,30 %
	0,00	510,92	0,00 %	971,41	90,13 %	1.025,84	5,58 %

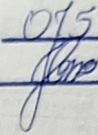
[Handwritten Signature]

UF: MINAS GERAIS
MUNICÍPIO: MEDEIROS
ENTIDADE: CONSOLIDADA

Quadro 5 - Memória de Cálculo da Receita
Lei de Diretrizes Orçamentárias para o Exercício de 2018
30 mai 2017 13:40
FOLHA: 4

Código	Descrição	Avaliação percentual do Crescimento da Receita						
		2014	2015	Variação (%)	2016	Variação (%)	2017	Variação (%)
1.3.00.00	MULTAS E JUROS MORA DÍVIDA ATIVA TRIBUTO							
1.3.11.00	Multas e Juros Mora Dívida Ativa do IPTU	3.637,55	930,37	-74,42 %	481,03	-48,30 %	601,49	25,04 %
1.3.13.00	Multas e Juros Mora Dívida Ativa do ISS	3.637,55	930,37	-74,42 %	470,30	-49,45 %	519,79	10,52 %
1.5.00.00	MULTAS E JUROS MORA DÍVIDA ATIVA O.RECEITAS	0,00	0,00	0,00 %	10,73	0,00 %	81,71	961,46 %
1.5.99.00	Outras Multas e Juros M.Div. Ativa O.Rec.	0,00	242,59	0,00 %	174,37	-28,12 %	1.578,98	805,53 %
1.9.00.00	MULTAS DE OUTRAS ORIGENS	0,00	242,59	0,00 %	174,37	-28,12 %	1.578,98	805,53 %
1.9.99.00	Outras Multas	0,00	262,67	0,00 %	71,83	-72,85 %	74,22	3,33 %
2.0.00.00	INDENIZAÇÕES E RESTITUIÇÕES	0,00	262,67	0,00 %	71,83	-72,85 %	74,22	3,33 %
2.0.00.00	RESTITUIÇÕES	15.766,26	801,99	-94,91 %	4.444,58	454,19 %	5.436,91	22,33 %
2.2.99.00	Outras Restituições	15.766,26	801,99	-94,91 %	4.444,58	454,19 %	5.436,91	22,33 %
2.2.99.52	Outras Restituições	15.766,26	801,99	-94,91 %	4.444,58	454,19 %	5.436,91	22,33 %
3.0.00.00	RECEITA DA DÍVIDA ATIVA	0,00	801,99	0,00 %	4.444,58	454,19 %	5.436,91	22,33 %
3.1.00.00	RECEITA DA DÍVIDA ATIVA TRIBUTÁRIA	7.539,51	3.109,01	-58,76 %	2.543,20	-18,20 %	3.437,16	35,15 %
3.1.11.00	Receita da Dívida Ativa do IPTU	7.539,51	3.109,01	-58,76 %	2.543,20	-18,20 %	3.437,16	35,15 %
3.1.13.00	Receita da Dívida Ativa do ISS	7.539,51	2.380,88	-68,42 %	1.756,13	-26,24 %	2.062,55	17,45 %
3.1.99.00	Receita da Dívida Ativa Outros Tributos	0,00	0,00	0,00 %	0,00	0,00 %	29,59	0,00 %
3.1.99.52	Receita Dívida Ativa Outros Tributos	0,00	728,13	0,00 %	787,07	8,09 %	1.345,02	70,89 %
3.2.00.00	RECEITAS DIVERSAS	0,00	0,00	0,00 %	0,00	0,00 %	339,40	0,00 %
3.2.99.00	Outras Receitas	160.136,69	2.058,99	-98,71 %	9.676,73	369,97 %	8.044,39	-16,87 %
3.3.00.00	RECEITAS DE CAPITAL	160.136,69	2.058,99	-98,71 %	9.676,73	369,97 %	8.044,39	-16,87 %
3.3.00.00	ALIENAÇÃO DE BENS	241.201,95	317.523,19	31,64 %	265.934,89	-16,25 %	417.711,89	57,07 %
3.3.00.00	ALIENAÇÃO DE BENS MÓVEIS	4.700,00	0,00	0,00 %	0,00	0,00 %	0,00	0,00 %
3.3.00.00	Alienação de Outros Bens Móveis	4.700,00	0,00	0,00 %	0,00	0,00 %	0,00	0,00 %
3.3.00.00	TRANSFERÊNCIAS DE CAPITAL	4.700,00	0,00	0,00 %	0,00	0,00 %	0,00	0,00 %
3.3.00.00	TRANSFERÊNCIAS INTERGOVERNAMENTAIS	236.489,84	309.512,99	30,89 %	262.896,39	-15,06 %	415.379,03	58,00 %
3.3.00.00	TRANSFERÊNCIAS DA UNIÃO	134.600,00	100.320,00	-25,47 %	0,00	0,00 %	0,00	0,00 %
3.3.01.00	TRANSFERÊNCIAS RECURSOS DO SUS	134.600,00	100.320,00	-25,47 %	0,00	0,00 %	0,00	0,00 %
3.3.01.01	Transf. Rec. SUS B. Invest.R.Serv. Saúde	134.600,00	100.320,00	-25,47 %	0,00	0,00 %	0,00	0,00 %
3.3.00.00	TRANSFERÊNCIAS DE CONVÊNIOS	101.889,84	208.192,99	105,35 %	262.896,39	25,87 %	415.379,03	58,00 %
3.3.00.00	TRANSF. CONVÊNIOS UNIÃO E SUAS ENTIDADES	101.889,84	208.192,99	105,35 %	262.896,39	25,89 %	415.379,03	58,00 %
3.3.02.00	Transf. Conv. União dest. Prog. Educação	101.889,84	208.192,99	105,35 %	71.308,89	-65,85 %	73.874,30	3,90 %

[assinatura]




UF: MINAS GERAIS
MUNICÍPIO: MEDEIROS
ENTIDADE: CONSOLIDADA

Quadro 5 - Memória de Cálculo da Receita
Lei de Diretrizes Orçamentárias para o Exercício de 2018

30 mai 2017 13:47
FOLHA: 5

Descrição	Avaliação percentual do Crescimento da Receita						
	2014	2015	Variação (%)	2016	Variação (%)	2017	Variação (%)
9.00 Outras Transferências de Convênio União	0.00	0.00	0.00 %	191.567.50	0.00 %	341.504.73	78.25 %
2.00.00 TRANSF. CONV. ESTADOS DE SUAS ENTIDADES	0.00	359.82	0.00 %	0.00	0.00 %	0.00	0.00 %
2.00.00 Transf. Convênios Estados p/ Educação	0.00	359.82	0.00 %	0.00	0.00 %	0.00	0.00 %
9.00.00 OUTRAS RECEITAS DE CAPITAL	0.00	359.82	0.00 %	0.00	0.00 %	0.00	0.00 %
0.00.00 Outras Receitas	32.11	8.010.20	24.846.12 %	3.038.50	-62.07 %	2.332.85	-23.22 %
0.00.00 DEDUÇÕES DA RECEITA	32.11	8.010.20	24.846.12 %	3.038.50	-62.07 %	2.332.85	-23.22 %
0.00.00 FUNDEB	-2.023.192.84	0.00	0.00 %	0.00	0.00 %	0.00	0.00 %
0.00.00 DEDUÇÃO DAS RECEITAS DE TRANSF. DA UNIÃO	-2.023.192.84	0.00	0.00 %	0.00	0.00 %	0.00	0.00 %
0.00.00 DEDUÇÃO DAS RECEITAS DE TRANSF. DA UNIÃO	-2.023.192.84	0.00	0.00 %	0.00	0.00 %	0.00	0.00 %
0.00.00 DEDUÇÃO DAS RECEITAS DE TRANSF. DA UNIÃO	-1.344.490.31	0.00	0.00 %	0.00	0.00 %	0.00	0.00 %
0.01.02 Dedução Receita p/ Formação FUNDEB - FPM	-1.340.416.31	0.00	0.00 %	0.00	0.00 %	0.00	0.00 %
0.01.05 Dedução Receita p/ Formação FUNDEB - ITR	-1.329.696.93	0.00	0.00 %	0.00	0.00 %	0.00	0.00 %
0.01.00 Dedução Rec.F. FUNDEB-ICMS Des. LC.87/96	-10.719.38	0.00	0.00 %	0.00	0.00 %	0.00	0.00 %
0.00.00 DEDUÇÃO DAS RECEITAS TRANSF. DOS ESTADOS	-4.074.00	0.00	0.00 %	0.00	0.00 %	0.00	0.00 %
0.00.00 DEDUÇÃO DAS RECEITAS TRANSF. DOS ESTADOS	-678.702.53	0.00	0.00 %	0.00	0.00 %	0.00	0.00 %
0.01.01 Dedução Receita p/ Formação FUNDEB -ICMS	-678.702.53	0.00	0.00 %	0.00	0.00 %	0.00	0.00 %
0.01.02 Dedução Receita p/ Formação FUNDEB -IPVA	-617.838.82	0.00	0.00 %	0.00	0.00 %	0.00	0.00 %
0.01.04 Dedução Receita p/ Formação FUNDEB - IPI	-49.687.92	0.00	0.00 %	0.00	0.00 %	0.00	0.00 %
0.00.00 DEDUÇÕES DA RECEITA	-11.275.79	0.00	0.00 %	0.00	0.00 %	0.00	0.00 %
0.01.01 Dedução Receita p/ Formação FUNDEB - FPM	0.00	-2.059.571.09	0.00 %	-2.372.141.10	15.18 %	-2.493.447.50	5.11 %
0.01.01 Dedução Receita p/ Formação FUNDEB -ITR	0.00	-1.395.187.34	0.00 %	-1.593.164.48	14.19 %	-1.658.383.41	4.09 %
0.01.06 Dedução Rec. p/ Formação FUNDEB-LC 87/96	0.00	-16.844.87	0.00 %	-20.086.21	19.24 %	-20.510.43	2.11 %
0.01.01 Dedução Receita p/ Formação FUNDEB -ICMS	0.00	-3.793.93	0.00 %	-6.539.63	72.37 %	-6.930.97	5.99 %
0.01.01 Dedução Receita p/ Formação FUNDEB -IPVA	0.00	-570.195.18	0.00 %	-674.817.00	18.35 %	-724.362.57	7.34 %
0.01.01 Dedução Receita p/ Formação FUNDEB - IPI	0.00	-63.192.26	0.00 %	-69.518.95	10.01 %	-74.845.98	7.88 %
0.01.01 Dedução Receita p/ Formação FUNDEB - IPI	0.00	-10.377.51	0.00 %	-8.014.83	-22.77 %	-8.414.15	4.98 %
Totais	13.790.782.71	12.369.421.39	-10.31 %	14.556.614.70	17.68 %	15.241.518.63	4.71 %



UF: MINAS GERAIS
 MUNICÍPIO: MEDEIROS
 ENTIDADE: CONSOLIDADA

Quadro 5 - Memória de Cálculo da Receita
 Projeção da Receita para o Período de 2017 a 2020
 Lei de Diretrizes Orçamentárias para o Exercício de 2018

30 mai 2017 13:48
 FOLHA: 1

Projeção da Receita para os Próximos Exercícios

Descrição	2017	2018	2019	2020
0.00.00 RECEITAS CORRENTES	17.317.253,65	18.477.509,64	19.770.935,32	21.253.755,47
1.0.00.00 RECEITA TRIBUTÁRIA				
2.00.00 IMPOSTOS	415.883,71	443.747,91	474.810,27	510.421,04
2.00.00 IMPOSTOS SOBRE O PATRIMÔNIO E A RENDA	359.601,38	383.694,67	410.553,30	441.344,79
2.02.00 IPTU Imp. s/Prop. Predial Territ.Urbana	275.337,11	293.784,70	314.349,62	337.925,85
2.04.00 IMPOSTO S/RENDA E PROV.QUALQUER NATUREZA	18.566,14	19.810,07	21.196,77	22.786,53
2.04.31 IRRF Imp.Renda Ret.Font.s/Rend.Trabalho	123.214,45	131.469,82	140.672,70	151.223,16
2.04.34 IRRF -Imp.Renda Ret.Font.s/ Outros Rend.	38.463,45	41.040,50	43.913,34	47.208,84
2.06.00 ITBI Imp.s/Trans."Inter Vivos" de Bens	84.751,00	90.429,31	96.759,37	104.016,32
3.00.00 IMPOSTOS SOBRE A PRODUÇÃO E A CIRCULAÇÃO	133.556,52	142.504,81	152.480,15	163.916,16
3.05.00 ISS -IMPOSTO S/SERVIÇO QUALQUER NATUREZA	84.264,27	89.909,97	96.203,67	103.418,95
3.05.01 ISS -Imposto s/Serviço Qualquer Natureza	84.264,27	89.909,97	96.203,67	103.418,95
4.00.00 TAXAS	84.264,27	89.909,97	96.203,67	103.418,95
4.00.00 TAXAS PELO EXERCÍCIO DO PODER DE POLÍCIA	84.264,27	89.909,97	96.203,67	103.418,95
4.25.00 Taxa Lic. Func. Estab.Comerciais,Ind. PS	55.133,50	58.827,45	62.945,37	67.666,27
4.29.00 Taxa de Licença para Execução de Obras	16.180,42	17.264,51	18.473,03	19.858,51
4.31.00 Taxa de Utilização Área Domínio Público	14.684,44	15.668,30	16.765,08	18.022,46
4.32.00 Taxa de Aprovação do Projeto Const.Civil	330,51	352,65	377,34	405,64
4.20.00 TAXAS PELA PRESTAÇÃO DE SERVIÇOS	617,07	658,41	704,50	757,33
4.21.00 Taxas de Serviços Cadastrais	548,41	585,15	626,11	673,07
4.28.00 Taxa de Cemitérios	38.953,08	41.562,94	44.472,34	47.807,77
4.29.00 Outras Taxas pela Prestação de Serviços	34.401,07	36.705,04	39.275,36	42.221,01
4.30.00 CONTRIBUIÇÃO DE MELHORIA	2.535,35	2.705,22	2.894,59	3.111,88
4.30.01 Cont. Mel. Exp. R.Água Pot. Esq. Sanit.	2.016,65	2.151,77	2.302,39	2.475,07
4.30.00 RECEITAS DE CONTRIBUIÇÕES	1.148,82	1.225,80	1.311,60	1.409,97
4.30.00 Cont. Custeio Serviço Iluminação Pública	1.148,82	1.225,80	1.311,60	1.409,97
4.30.00 RECEITA PATRIMONIAL	95.001,88	101.367,00	108.462,69	116.597,39
4.30.00 RECEITAS DE VALORES MOBILIÁRIOS	95.001,88	101.367,00	108.462,69	116.597,39
4.30.00 REMUNERAÇÃO DE DEPÓSITOS BANCÁRIOS	78.292,40	83.537,99	89.385,65	96.089,57
4.30.01 REMUNERAÇÃO DE DEP. RECURSOS VINCULADOS	78.292,40	83.537,99	89.385,65	96.089,57
4.30.02 Receita Rem. Dep. Banc. R.Vinc. - FUNDEB	57.692,07	61.557,44	65.866,46	70.806,45
	4.177,59	4.457,49	4.769,52	5.127,23

[Handwritten Signature]

UF: MINAS GERAIS
 MUNICÍPIO: MEDEIROS
 ENTIDADE: CONSOLIDADA

Quadro 5 - Memória de Cálculo da Receita
 Projeção da Receita para o Período e 2017 a 2020
 Lei de Diretrizes Orçamentárias para o Exercício de 2018
 30 mai 2017 13:48
 FOLHA: 2

Projeção da Receita para os Próximos Exercícios

Código	Descrição	2017	2018	2019	2020
1.5.01.03	Receita Rem. Dep. Banc. R.Vinc. F. SAÚDE				
1.2.5.01.05	Receita Rem. Dep. Banc. R. Vinc. - MDE	12.724.42	13.578.96	14.527.35	15.618.90
1.5.01.06	Receita Rem. Dep. Banc. R.Vinc. A. SAÚDE				
1.5.01.09	Receita Rem. Dep. Banc. R. Vinc. - CIDE	230.49	245.93	263.15	282.88
1.2.5.01.10	Receita Rem. Dep. Banc. R. Vinc. - FNAS	1.346.15	1.436.35	1.536.89	1.652.16
1.5.01.99	Rec. Rem. Outros Dep. Banc. R.Vinculados	132.14	140.99	150.86	162.18
1.5.02.00	REMUNERAÇÃO DEP. RECURSOS NÃO VINCULADOS	1.904.83	2.032.46	2.174.73	2.337.84
1.5.02.99	Rem. Outros Dep. Recursos não Vinculados	37.178.44	39.667.26	42.443.97	45.627.26
3.0.00.00	TRANSFERÊNCIAS CORRENTES	20.600.32	21.980.54	23.519.18	25.283.12
3.0.00.00	TRANSFERÊNCIAS INTERGOVERNAMENTAIS	20.600.32	21.980.54	23.519.18	25.283.12
3.1.00.00	TRANSFERÊNCIAS DA UNIÃO	16.706.893.50	17.626.256.36	19.074.093.24	20.504.650.23
3.1.01.00	PARTICIPAÇÃO NA RECEITA DA UNIÃO	16.530.614.90	17.638.166.10	18.872.837.72	20.288.300.55
3.1.01.02	FPM - Cota-Parte F. Part. M. Cota Mensal	10.404.374.23	11.101.467.31	11.878.570.02	12.789.462.77
3.1.01.04	FPM Cota-parte do F. 1% no Mes de Julho	8.996.607.53	9.599.380.23	10.271.336.85	11.041.687.11
3.1.01.05	ITR -Cota-Parte Imp.s/Prop. Territ.Rural	8.650.505.06	9.230.068.90	9.878.195.13	10.616.909.76
3.1.22.00	TRANSF.COMP. FIN.EXPL. RECURSOS NATURAIS	243.540.04	259.857.22	278.047.22	298.900.77
3.1.22.70	FEP -Cota- parte F. Especial do Petróleo	102.562.42	109.434.11	117.094.49	125.876.58
3.1.22.90	Outras Transf.Comp. F. Expl.Rec.Naturais	128.739.77	135.231.34	144.697.53	155.549.84
3.1.33.00	TRANSF. REC. SUS REPASSES FUNDO A FUNDO	72.546.96	77.407.63	82.826.16	89.038.12
3.1.33.11	Transf. Rec. do SUS-Bloco Atenção Básica	54.192.79	57.823.71	61.871.37	66.511.72
3.1.33.13	Transf. Rec.SUS B. Vigilância em Saúde	833.322.57	869.155.19	951.396.05	1.022.750.75
3.1.34.00	Transf. Rec. F. Nac. Assist. Social-FNAS	781.670.73	834.042.67	892.425.65	959.357.56
3.1.35.00	TRANSFERÊNCIAS DE RECURSOS DO FNDE	51.651.85	55.112.52	58.970.39	63.393.17
3.1.35.01	Transferências do Salário-Educação	165.947.31	177.065.78	189.460.38	203.669.91
3.1.35.02	Transf. Prog. Dinheiro D. na Escola-PDDE	247.102.16	263.658.00	282.114.06	303.272.82
3.1.35.03	Transf. Prog. Nac. Aliment. Escolar-PNAE	154.407.48	164.752.78	176.285.48	189.506.89
3.1.35.04	Transf. Prog. N. Apoio Transp. Escolar	1.346.97	1.437.21	1.537.82	1.653.15
3.1.35.99	Outras Transferências Diretas do FNDE	52.274.63	55.777.03	59.681.42	64.157.53
3.1.36.00	ICMS - Desoneração - L.C. Nº 87/96	34.340.75	36.641.58	39.206.49	42.146.96
3.1.00.00	TRANSFERÊNCIAS DO ESTADO	4.732.33	5.049.39	5.402.85	5.808.07
3.1.00.00	PARTICIPAÇÃO NA RECEITA DO ESTADO	34.654.90	36.976.78	39.565.15	42.532.64
		4.128.541.36	4.406.153.63	4.713.514.38	5.067.027.96
		4.053.325.12	4.324.897.90	4.627.640.75	4.974.713.81

[Handwritten Signature]

UF: MINAS GERAIS
 MUNICÍPIO: MEDEIROS
 ENTIDADE: CONSOLIDADA

Quadro 5 - Memória de Cálculo da Receita
 Projeção da Receita para o Período e 2017 a 2020
 Lei de Diretrizes Orçamentárias para o Exercício de 2018

30 mai 2017 13:44
 FOLHA: 31

Projeção da Receita para os Próximos Exercícios

Item	Descrição	2017	2018	2019	2020
2.01.01	Cota-parte do ICMS				
2.01.02	Cota-parte do IPVA				
2.01.04	Cota-parte do IPI sobre Exportação	3.821.818,96	3.864.480,83	4.134.994,40	4.445.119,07
2.01.13	CIDE -Cota-parte Cont. Int. D. Econômico	374.234,85	399.308,58	427.260,18	459.304,70
2.2.33.00	Transf. R. Estado Prog.Saúde R.F.a Fundo	42.070,77	44.889,51	48.031,78	51.834,16
2.2.99.00	Outras Transferências do Estado	15.200,54	16.218,98	17.354,31	18.655,88
2.2.99.51	Transf.Rec.Fundo Est.Asesel.Social -FEAS	68.966,87	71.453,65	76.455,41	82.189,56
4.00.00	TRANSFERÊNCIAS MULTIGOVERNAMENTAIS	8.249,37	8.802,08	9.418,22	10.124,59
4.01.00	Transferências de Recursos do FUNDEB	8.249,37	8.802,08	9.418,22	10.124,59
10.00.00	TRANSFERÊNCIAS DE CONVÊNIOS	1.997.899,31	2.131.545,16	2.280.753,32	2.451.809,82
10.00.00	TRANSF. CONVÊNIOS UNIÃO E SUAS ENTIDADES	1.997.899,31	2.131.545,16	2.280.753,32	2.451.809,82
10.02.00	Transf. Conv. União dest. Prog. Educação	178.278,60	188.089,26	201.255,51	216.349,68
10.00.00	TRANSF. CONV. ESTADOS DE SUAS ENTIDADES	108.908,67	116.205,55	124.339,94	133.665,44
10.01.00	Transf. Convênios dos Estados para o SUS	108.908,67	116.205,55	124.339,94	133.665,44
10.02.00	Transf. Convênios dos Estados - Educação	67.369,93	71.863,71	76.915,57	82.684,24
10.00.00	OUTRAS RECEITAS CORRENTES	21.786,84	23.246,56	24.873,82	26.738,38
10.00.00	MULTAS E JUROS DE MORA	45.583,08	48.637,15	52.041,75	55.944,88
10.00.00	MULTAS E JUROS DE MORA DOS TRIBUTOS	21.182,17	22.601,38	24.183,48	25.997,24
10.08.00	Multas e Juros do IPTU	4.263,72	4.549,39	4.867,84	5.232,93
10.00.00	Multas e Juros do ISS	2.009,02	2.143,83	2.293,68	2.465,71
10.09.00	Multas e Juros Mora de Outros Tributos	934,85	997,48	1.067,30	1.147,35
10.00.00	MULTAS E JUROS MORA DÍVIDA ATIVA TRIBUTO	48,54	51,79	55,42	59,57
10.10.00	Multas e Juros Mora Dívida Ativa do IPTU	1.025,64	1.094,36	1.170,96	1.258,78
10.13.00	Multas e Juros Mora Dívida Ativa do ISS	601,49	641,79	686,72	738,22
10.00.00	MULTAS E JUROS MORA DÍV.ATIVA O.RECEITAS	519,79	554,61	593,44	637,95
10.00.00	Outras Multas e Juros M.Div.Ativa O.Rec.	81,71	87,18	93,28	100,28
10.00.00	MULTAS DE OUTRAS ORIGENS	1.578,98	1.684,77	1.802,70	1.937,90
10.00.00	Outras Multas	1.578,98	1.684,77	1.802,70	1.937,90
10.03.00	INDENIZAÇÕES E RESTITUIÇÕES	74,22	79,20	84,74	91,10
10.00.00	RESTITUIÇÕES	74,22	79,20	84,74	91,10
10.00.00	Outras Restituições	5.436,91	5.801,18	6.207,27	6.672,81
		5.436,91	5.801,18	6.207,27	6.672,81
		5.436,91	5.801,18	6.207,27	6.672,81

[Handwritten signature]

UF: MINAS GERAIS
MUNICÍPIO: MEDEIROS
ENTIDADE: CONSOLIDADA

Quadro 5 - Memória de Cálculo da Receita
Projeção da Receita para o Período e 2017 a 2020
Lei de Diretrizes Orçamentárias para o Exercício de 2018

30 mai 2017 13:48
FOLHA: 4

Projeção da Receita para os Próximos Exercícios

Descrição	2017	2018	2019	2020
99.52 Outras Restituições				
10.00.00 RECEITA DA DÍVIDA ATIVA				
10.00.00 RECEITA DA DÍVIDA ATIVA TRIBUTÁRIA	5.436,91	5.801,18	6.207,27	6.672,81
11.00 Receita da Dívida Ativa do IPTU	3.437,16	3.667,45	3.924,17	4.218,49
11.13.00 Receita da Dívida Ativa do ISS	3.437,16	3.667,45	3.924,17	4.218,49
19.00 Receita da Dívida Ativa Outros Tributos	2.062,55	2.200,74	2.354,79	2.531,40
19.52 Receita Dívida Ativa Outros Tributos	29,59	31,57	33,78	36,32
20.00 RECEITAS DIVERSAS	1.345,02	1.435,14	1.535,80	1.650,77
29.00 Outras Receitas	339,40	362,14	387,49	416,55
30.00 RECEITAS DE CAPITAL	8.044,39	8.583,36	9.194,19	9.873,01
30.00 TRANSFERÊNCIAS DE CAPITAL	8.044,39	8.583,36	9.194,19	9.873,01
30.00 TRANSFERÊNCIAS DE CONVÊNIOS	417.711,89	445.698,58	476.897,48	512.664,79
30.00 TRANSF. CONVÊNIOS UNIÃO E SUAS ENTIDADES	415.379,03	443.209,43	474.234,09	509.801,84
30.00 Transf. Conv. União dest. Prog. Educação	415.379,03	443.209,43	474.234,09	509.801,84
30.00 Outras Transferências de Convênio União	415.379,03	443.209,43	474.234,09	509.801,84
30.00 OUTRAS RECEITAS DE CAPITAL	73.874,30	78.823,88	84.341,55	90.667,18
30.00 Outras Receitas	341.504,73	364.385,55	389.892,54	419.134,48
30.00 DEDUÇÕES DA RECEITA	2.332,85	2.489,16	2.663,40	2.863,15
30.01 Dedução Receita p/ Formação FUNDEB - FPM	2.332,85	2.489,16	2.663,40	2.863,15
30.01 Dedução Receita p/ Formação FUNDEB - ITR	-2.493.447,50	-2.660.508,49	-2.846.744,08	-3.060.249,89
30.06 Dedução Rec. p/ Formação FUNDEB-LC 87/96	-1.658.363,41	-1.769.495,09	-1.893.359,75	-2.035.361,73
30.01 Dedução Receita p/ Formação FUNDEB - ICMS	-20.510,43	-21.884,63	-23.416,55	-25.172,80
30.01 Dedução Receita p/ Formação FUNDEB - IPVA	-6.930,97	-7.395,34	-7.913,02	-8.506,49
30.01 Dedução Receita p/ Formação FUNDEB - IPI	-724.362,57	-772.894,87	-826.997,51	-889.022,32
	-74.845,96	-79.860,66	-85.450,91	-91.859,72
	-8.414,15	-8.977,90	-9.606,35	-10.328,82
Totais	15.241.518,03	16.262.699,74	17.401.888,72	18.706.178,38

[assinatura]

UF: MINAS GERAIS
MUNICÍPIO: MEDeiros
ENTIDADE: CONSOLIDADA

Quadro 6 - Memória de Cálculo da Despesa
Projeção da Despesa para o Período de 2017 a 2020
Lei de Diretrizes Orçamentárias para o Exercício de 2018
30 mai 2017 13:44
FOLHA: 1

		Despesa Arrecadada no exercício de 2014												
Grupo	Descrição	Janeiro	Fevereiro	Março	Abril	Mai	Junho	Julho	Agosto	Setembro	Outubro	Novembro	Dezembro	Total
00.00	Despesas Correntes	577.183,76	349.416,48	875.164,55	1.378.458,87	872.382,49	1.265.932,83	972.059,31	1.018.436,83	925.791,18	1.285.807,94	923.619,26	1.406.946,42	11.832.291,72
00.00	Pessoal e Encargos Sociais	294.297,85	100.888,79	543.023,62	1.071.551,20	578.865,85	788.377,94	563.294,19	591.154,81	599.122,03	715.709,80	580.323,83	1.022.942,83	7.477.952,14
00.00	Aplicações Diretas	284.297,85	100.888,79	543.023,62	1.071.551,20	578.865,85	788.377,94	563.294,19	591.154,81	599.122,03	715.709,80	580.323,83	1.022.942,83	7.477.952,14
00.01	Aposentadorias (PPS), Res. Rem. e Reforma	18.487,11	0,00	10.437,11	20.874,22	10.437,11	10.437,11	10.437,11	10.437,11	10.437,11	10.437,11	10.437,11	10.437,11	20.800,51
11.00	Vendimentos e Vent. Pass-Pessoal Civil	383.860,84	11.078,88	435.326,78	850.295,02	457.119,89	809.846,59	447.055,25	473.187,69	421.907,89	542.144,20	414.630,34	780.317,50	5.826.988,37
03.00	Obrigações Patrocinadas	0,00	88.812,11	97.259,73	200.381,96	109.308,85	148.294,24	105.801,83	107.529,81	105.777,03	132.128,49	102.196,38	186.724,62	1.287.175,05
02.00	Sentenças Judiciais	0,00	0,00	0,00	0,00	0,00	0,00	0,00	0,00	31.000,00	31.000,00	33.100,00	33.100,00	128.200,00
00.00	Juros e Encargos de Dívida	6.850,66	6.838,33	6.059,94	11.854,99	1.047,64	6.800,84	11.621,34	663,52	5.315,09	10.705,39	358,47	5.316,00	73.832,21
00.00	Aplicações Diretas	6.850,66	6.838,33	6.059,94	11.854,99	1.047,64	6.800,84	11.621,34	663,52	5.315,09	10.705,39	358,47	5.316,00	73.832,21
01.00	Juros Sobre Dívida Por Contrato	5.803,02	5.590,69	5.012,30	10.807,35	0,00	5.553,20	10.573,70	0,00	5.315,09	10.705,39	358,47	5.316,00	65.833,21
00.00	Sentenças Judiciais	1.047,64	1.047,64	1.047,64	1.047,64	1.047,64	1.047,64	663,52	0,00	0,00	0,00	0,00	0,00	7.997,20
00.00	Outras Despesas Correntes	178.045,45	241.889,36	326.080,99	295.052,68	294.449,00	490.954,05	397.153,78	426.618,50	351.354,06	540.382,75	362.936,95	378.889,79	4.261.817,37
00.00	Transf. a Estados e ao Distrito Federal	4.500,00	4.500,00	4.500,00	4.500,00	4.500,00	5.142,12	4.714,04	4.714,04	4.714,04	4.714,04	4.714,04	4.714,04	58.926,36
00.00	Contribuições	4.500,00	4.500,00	4.500,00	4.500,00	4.500,00	5.142,12	4.714,04	4.714,04	4.714,04	4.714,04	4.714,04	4.714,04	58.926,36
00.00	Transf. Invest. Privadas S/Pris Locativas	1.200,00	6.232,00	3.732,00	1.232,00	3.732,00	6.232,00	3.732,00	3.732,00	3.872,00	4.311,00	4.311,00	4.311,00	46.629,00
00.00	Contribuições	1.200,00	1.232,00	1.232,00	1.232,00	1.232,00	1.232,00	1.232,00	1.232,00	1.372,00	1.372,00	1.372,00	1.372,00	15.312,00
00.00	Subvenções Sociais	0,00	6.000,00	2.500,00	0,00	2.500,00	5.000,00	2.500,00	2.500,00	2.939,00	2.939,00	2.939,00	2.939,00	31.317,00
00.00	Transf. a Comércio Público	0,00	0,00	0,00	0,00	344,40	172,20	172,20	172,20	172,20	172,20	172,20	172,20	1.377,80
00.00	Ratão pela Partic. Consórcio Público	0,00	0,00	0,00	0,00	344,40	172,20	172,20	172,20	172,20	172,20	172,20	172,20	1.377,80
00.00	Aplicações Diretas	170.348,45	231.157,36	317.848,99	289.320,68	285.872,60	470.407,73	388.535,54	418.000,28	342.985,82	531.195,51	353.730,72	389.864,75	4.177.884,41
00.00	Dívidas - Pessoal Civil	7.209,53	11.843,30	20.127,80	9.831,90	20.099,22	55.281,55	10.427,00	9.527,65	12.765,91	37.254,31	11.327,23	26.094,25	231.779,85
00.00	Material de Consumo	67.211,65	65.922,42	72.590,72	82.788,45	71.272,24	122.824,27	94.528,13	87.197,94	83.365,49	67.771,22	112.352,77	56.331,25	964.198,55
00.00	Premiação Cult. Artíst., Científ. Desport.	0,00	0,00	0,00	0,00	0,00	0,00	0,00	0,00	2.800,00	0,00	0,00	0,00	2.800,00
00.00	Material, Bem ou Serviço p/Out. Grátis	2.140,00	0,00	600,00	0,00	439,76	0,00	949,26	109,91	2.817,98	2.537,57	0,00	775,16	16.368,64
00.00	Serviços de Consultoria	0,00	0,00	0,00	0,00	3.420,00	12.500,00	3.420,00	0,00	0,00	12.500,00	0,00	10.593,67	42.433,67
00.00	Outros Serviços Terceiros - Pessoa Física	6.284,50	16.377,65	66.802,70	56.199,85	73.860,52	97.960,34	48.283,70	81.911,35	92.983,55	105.884,17	80.206,19	120.191,78	846.948,40
00.00	Outros Serv. Terceiros - Pessoa Jurídica	80.259,20	127.878,30	153.202,65	124.672,22	105.086,64	181.662,90	226.028,56	228.237,08	142.961,89	292.458,69	143.683,67	142.334,45	1.847.444,25
00.00	Obrigações Tributárias e Contributivas	17.240,57	18.136,69	4.525,12	15.828,16	10.894,02	9.178,67	4.999,89	13.017,33	4.901,20	12.791,55	6.189,86	13.354,19	131.788,25
00.00	Despesas de Capital	26.847,60	35.015,39	107.119,50	101.017,55	59.332,84	342.638,93	66.665,85	36.807,48	95.075,26	160.964,77	138.705,50	51.808,24	1.221.988,91
00.00	Investimentos	2.820,00	5.126,50	88.010,72	71.320,10	40.195,50	318.120,20	37.211,20	17.837,29	70.905,81	130.903,27	119.113,43	32.666,43	833.830,45
00.00	Aplicações Diretas	2.820,00	5.126,50	88.010,72	71.320,10	40.195,50	318.120,20	37.211,20	17.837,29	70.905,81	130.903,27	119.113,43	32.666,43	833.830,45


[assinatura]

UF: MINAS GERAIS
MUNICÍPIO: MEDEIROS
ENTIDADE: CONSOLIDADA

Quadro 6 - Memória de Cálculo da Despesa
Projeção da Despesa para o Período de 2017 a 2020
Lei de Diretrizes Orçamentárias para o Exercício de 2018

30 mai 2017 13:48
FOLHA: 2

Código	Descrição	Despesa Arrecadada no exercício de 2014												Total
		Janeiro	Fevereiro	Março	Abril	Maior	Junho	Julho	Agosto	Setembro	Outubro	Novembro	Dezembro	
41.00	Obras e Instalações	0,00	5.128,50	0,00	3.220,10	4.265,50	189.340,80	34.217,21	18.600,29	20.441,81	91.434,22	117.866,01	22.428,43	988.029,87
42.00	Equipamento e Material Permanente	2.820,00	0,00	88.010,72	66.100,00	35.930,00	128.779,60	2.993,99	1.237,00	50.484,00	39.489,05	1.157,42	10.240,00	428.991,78
43.00	Amortização de Dívida	24.327,80	29.888,89	19.108,78	29.897,45	19.137,34	24.518,73	29.454,65	18.970,19	24.169,45	30.061,50	19.592,07	19.141,81	288.098,48
44.00	Aplicações Diretas	24.327,80	29.888,89	19.108,78	29.897,45	19.137,34	24.518,73	29.454,65	18.970,19	24.169,45	30.061,50	19.592,07	19.141,81	288.098,48
45.00	Principais de Dívida Contratual Resgatada	24.327,80	29.888,89	19.108,78	29.897,45	19.137,34	24.518,73	29.454,65	18.970,19	24.169,45	30.061,50	19.592,07	19.141,81	288.098,48
Totalizações Mensais:		884.841,38	384.431,87	982.284,05	1.479.478,42	931.695,33	1.608.571,78	1.038.735,16	1.095.244,11	1.020.886,44	1.427.772,71	1.062.324,78	1.498.798,68	13.054.206,63





UF: MINAS GERAIS
MUNICÍPIO: MEDEIROS
ENTIDADE: CONSOLIDADA

Quadro 6 - Memória de Cálculo da Despesa
Projeção da Despesa para o Período de 2017 a 2020
Lei de Diretrizes Orçamentárias para o Exercício de 2018

30 mai 2017 13:08
FOLHA: 1

Despesa Arrecadada no exercício de 2015

Código	Descrição	Janeiro	Fevereiro	Março	Abril	Mai	Junho	Julho	Agosto	Setembro	Outubro	Novembro	Dezembro	Total	
00.00	Despesa Corrente	774.519.20	482.218.26	1.460.072.55	1.016.769.52	1.035.977.52	1.425.955.55	981.563.21	1.036.020.10	995.019.21	1.011.233.78	911.902.91	1.830.473.77	12.948.725.48	
00.00	Pessoal e Encargos Sociais	548.420.33	142.875.43	1.001.331.43	587.102.88	591.098.58	835.530.88	583.325.87	575.901.17	584.507.94	583.905.24	571.661.31	1.212.247.25	7.758.808.41	
00.00	Aplicações Diretas	548.420.33	142.875.43	1.001.331.43	587.102.88	591.098.58	835.530.88	583.325.87	575.901.17	584.507.94	583.905.24	571.661.31	1.212.247.25	7.758.808.41	
00.00	Aposentadorias RPPS, Res.Aem. e Reforma	10.948.82	0.00	22.014.14	11.085.32	11.085.32	11.085.32	11.085.32	11.085.32	11.085.32	11.830.89	11.085.32	21.288.63	143.539.72	
00.11	Vencimentos e Vant. Pessoal Civil	401.130.59	3.653.32	836.995.92	431.303.02	440.549.25	617.400.47	410.921.49	412.007.71	408.370.21	405.125.44	413.537.16	928.487.48	5.709.572.94	
00.13	Obrigações Patronais	99.480.08	104.342.17	107.441.43	109.854.80	109.382.01	143.285.25	108.459.12	117.858.20	110.192.47	112.068.97	112.178.89	225.811.28	1.488.335.37	
00.13	Sentenças Judiciais	34.879.94	34.879.94	34.879.94	34.879.94	31.000.00	63.779.94	34.879.94	34.879.94	34.879.94	34.879.94	34.879.94	34.879.94	38.659.88	445.389.28
00.00	Juros e Encargos de Dívida	0.00	5.840.61	5.757.70	5.233.17	5.818.42	11.611.21	0.00	17.135.64	5.502.15	1.484.89	915.89	11.313.85	78.391.13	
00.00	Aplicações Diretas	0.00	5.840.61	5.757.70	5.233.17	5.818.42	11.611.21	0.00	17.135.64	5.502.15	1.484.89	915.89	11.313.85	78.391.13	
00.00	Juros Sobre Dívida Por Contrato	0.00	5.840.61	5.757.70	5.233.17	5.818.42	11.611.21	0.00	17.135.64	5.502.15	1.484.89	915.89	11.313.85	78.391.13	
00.00	Outras Despesas Correntes	228.098.87	333.702.22	462.983.42	424.433.47	438.164.52	578.813.38	398.237.34	441.983.29	425.009.12	445.883.85	339.325.81	608.912.67	5.113.527.94	
00.00	Transf. a Estações e ao Distrito Federal	4.714.04	4.714.04	4.714.04	5.034.75	5.034.75	5.034.75	5.034.75	5.034.75	5.034.75	5.034.75	5.034.75	5.034.75	58.454.87	
00.00	Contribuições	4.714.04	4.714.04	4.714.04	5.034.75	5.034.75	5.034.75	5.034.75	5.034.75	5.034.75	5.034.75	5.034.75	5.034.75	58.454.87	
00.00	Transf. Instit. Privadas B/PMS Livrarias	4.371.00	4.430.00	4.430.00	4.430.00	4.430.00	4.430.00	1.491.00	7.369.00	3.391.00	3.391.00	3.391.00	3.391.00	48.945.00	
00.00	Contribuições	1.432.00	1.491.00	1.491.00	1.491.00	1.491.00	1.491.00	1.491.00	1.491.00	1.491.00	1.491.00	1.491.00	1.491.00	17.833.00	
00.00	Subvenções Sociais	2.939.00	2.939.00	2.939.00	2.939.00	2.939.00	2.939.00	0.00	5.878.00	1.900.00	1.900.00	1.900.00	1.900.00	31.112.00	
00.00	Transf. a Consórcios Públicos	0.00	0.00	695.00	173.75	173.75	173.75	0.00	0.00	173.50	174.00	173.50	347.75	2.085.00	
00.00	Ratão pela Partic. Consórcio Público	0.00	0.00	695.00	173.75	173.75	173.75	0.00	0.00	173.50	174.00	173.50	347.75	2.085.00	
00.00	Aplicações Diretas	218.842.03	324.558.18	439.004.38	414.794.97	428.355.60	569.140.38	391.506.45	428.943.56	416.409.87	437.294.10	330.728.56	598.139.17	4.997.485.25	
00.00	Díarias - Pessoal Civil	6.459.38	20.347.80	12.798.80	9.878.00	17.960.50	58.833.43	16.177.00	19.543.92	11.182.20	17.791.99	11.938.97	39.840.00	238.817.89	
00.00	Auxílio Financeiro a Estudantes	0.00	0.00	0.00	670.00	670.00	670.00	670.00	670.00	670.00	670.00	670.00	670.00	5.527.50	
00.00	Material de Consumo	75.121.64	77.085.37	117.713.33	107.686.56	109.055.27	134.850.30	71.797.84	125.808.55	120.739.17	119.324.43	39.134.72	104.963.67	1.203.099.95	
00.00	Premiação Cult.Artes.Cientif.Desport.	0.00	0.00	0.00	0.00	0.00	0.00	0.00	0.00	2.800.00	0.00	0.00	0.00	2.800.00	
00.00	Material, Bem ou Serviço p/Dist.Gratuita	598.31	72.42	16.629.72	310.09	13.817.30	5.029.38	2.384.98	0.00	1.398.84	1.824.94	2.830.03	1.447.12	48.141.11	
00.00	Serviços de Consultoria	0.00	0.00	0.00	0.00	5.000.00	24.000.00	0.00	3.900.00	0.00	0.00	0.00	27.900.00	88.900.00	
00.00	Outros Serviços Terceiros - Pessoas Fisicas	17.877.83	55.618.15	100.733.40	121.654.46	118.474.90	135.428.92	125.758.45	118.958.53	128.810.42	136.175.10	122.949.34	182.812.35	1.348.245.95	
00.00	Outros Serv. Terceiros - Pessoas Jurídicas	108.980.88	188.486.65	181.758.03	163.422.20	152.385.14	202.278.34	165.154.78	155.348.59	148.206.91	145.825.43	144.799.83	247.802.28	1.972.838.72	
00.00	Obrigações Tributárias e Contribuições	7.224.59	12.938.79	9.375.10	11.073.66	11.002.49	10.252.01	10.087.94	7.717.97	4.824.33	15.652.21	8.805.67	12.883.57	121.418.33	
00.00	Aplicações Diretas à Conta de Recursos	371.80	0.00	4.140.00	0.00	170.42	34.48	205.14	635.98	0.00	0.00	0.00	0.00	3.587.82	
00.00	Outros Auxílios Fisic. Pessoas Fisicas	371.80	0.00	4.140.00	0.00	170.42	34.48	205.14	635.98	0.00	0.00	0.00	0.00	3.587.82	

[Handwritten signature]

UF: MINAS GERAIS
 MUNICÍPIO: MEDEIROS
 ENTIDADE: CONSOLIDADA

Quadro 6 - Memória de Cálculo da Despesa
 Projeção da Despesa para o Período de 2017 a 2020
 Lei de Diretrizes Orçamentárias para o Exercício de 2018

30 mai 2017 13:48
 FOLHA: 2

Despesa Arrecadada no exercício de 2015

Ítulo	Descrição	Janeiro	Fevereiro	Março	Abril	Mai	Junho	Julho	Agosto	Setembro	Outubro	Novembro	Dezembro	Total
00.00	Despesa de Capital	31.138.25	41.831.45	95.425.47	40.117.91	57.871.12	93.831.03	41.804.47	70.942.51	49.407.64	70.893.05	56.899.80	109.044.86	738.167.87
00.00	Investimentos	6.519.68	16.758.50	65.574.70	20.731.52	32.624.92	58.036.71	22.012.00	40.489.50	8.095.27	28.662.41	20.308.35	87.301.63	387.113.19
00.00	Aplicações Diretas	6.519.68	16.758.50	65.574.70	20.731.52	32.624.92	58.036.71	22.012.00	40.489.50	8.095.27	28.662.41	20.308.35	87.301.63	387.113.19
01.00	Obras e Instalações	6.519.68	16.758.50	3.547.30	18.865.96	3.156.42	46.777.21	0.00	0.00	7.946.27	28.102.41	18.511.35	54.980.63	282.885.73
02.00	Equipamento e Material Permanente	0.00	0.00	62.027.40	2.165.56	29.468.50	11.259.50	22.012.00	40.489.50	149.00	580.00	3.795.00	12.321.00	184.247.46
00.00	Amortização da Dívida	24.618.57	25.072.95	29.850.77	19.386.39	25.246.20	35.794.32	19.792.47	30.453.11	41.312.37	42.230.85	36.553.45	41.743.23	372.054.48
00.00	Aplicações Diretas	24.618.57	25.072.95	29.850.77	19.386.39	25.246.20	35.794.32	19.792.47	30.453.11	41.312.37	42.230.85	36.553.45	41.743.23	372.054.48
71.00	Principal da Dívida Contratual Resgatada	24.618.57	25.072.95	29.850.77	19.386.39	25.246.20	35.794.32	19.792.47	30.453.11	41.312.37	42.230.85	36.553.45	41.743.23	372.054.48
Totalizações Mensais:		806.887.48	824.049.71	1.555.498.02	1.056.887.43	1.093.848.54	1.519.786.58	1.003.387.88	1.105.962.71	1.044.426.85	1.082.128.84	968.782.51	1.939.518.63	13.899.893.15

João

UF: MINAS GERAIS
MUNICÍPIO: MEDeiros
ENTIDADE: CONSOLIDADA

Quadro 6 - Memória de Cálculo da Despesa
Projeção da Despesa para o Período de 2017 a 2020
Lei de Diretrizes Orçamentárias para o Exercício de 2018

30 mai 2017 13:00
FOLHA: 1

Código	Descrição	Despesa Arrecadada no exercício de 2016												
		Jan	Fev	Mar	Abr	Mai	Jun	Jul	Ago	Sep	Out	Nov	Dez	Total
00.00	Despesas Correntes	808.124,11	1.111.060,91	1.099.240,55	1.176.270,34	1.148.917,21	1.179.850,19	1.083.019,86	1.469.232,76	1.074.242,54	1.126.199,89	1.262.748,51	1.349.207,40	13.096.194,11
00.00	Pessoal e Encargos Sociais	556.154,67	655.097,63	607.036,90	686.830,53	632.225,11	719.362,49	528.100,78	732.190,86	644.769,62	707.181,09	844.527,91	943.730,81	8.098.247,49
00.00	Aplicações Diretas	556.154,67	655.097,63	607.036,90	686.830,53	632.225,11	719.362,49	528.100,78	732.190,86	644.769,62	707.181,09	844.527,91	943.730,81	8.098.247,49
01.00	Aposentadorias e Pens. Civ. Res. Rem. e Reforma	12.112,81	11.962,81	11.962,81	11.962,81	11.962,81	11.962,81	11.962,81	11.962,81	11.962,81	11.962,81	11.962,81	11.962,81	158.579,53
11.00	Vencimentos e Vant. Fixas-Pessoal Civil	408.224,55	499.019,94	451.205,54	515.407,73	469.412,14	541.296,70	495.405,87	534.496,25	474.713,05	532.427,57	717.881,57	703.018,59	6.312.999,59
13.00	Obrigações Patronais	98.637,37	111.334,94	108.968,61	123.580,05	114.595,22	129.878,04	114.477,16	116.466,86	123.937,82	126.635,77	88.653,78	-140.385,53	1.999.009,09
5.91.00	Sentenças Judiciais	36.979,94	32.779,94	34.879,94	34.879,94	36.254,94	36.254,94	36.254,94	36.254,94	34.154,94	34.154,94	34.154,94	34.154,94	489.199,28
00.00	Juros e Encargos de Dívida	5.789,04	-5.221,39	11.359,31	11.635,26	11.294,32	12.002,40	12.009,98	18.564,09	0,00	5.298,34	5.425,99	10.648,81	38.896,16
00.00	Aplicações Diretas	5.789,04	-5.221,39	11.359,31	11.635,26	11.294,32	12.002,40	12.009,98	18.564,09	0,00	5.298,34	5.425,99	10.648,81	38.896,16
00.00	Juros Sobre Dívida Por Contrato	5.789,04	-5.221,39	11.359,31	11.635,26	11.294,32	12.002,40	12.009,98	18.564,09	0,00	5.298,34	5.425,99	10.648,81	38.896,16
00.00	Outras Despesas Correntes	246.180,40	461.164,67	480.844,34	478.804,55	503.397,78	448.455,30	442.909,12	716.487,81	429.473,92	413.710,23	412.794,61	894.807,83	5.731.950,98
00.00	Transf. a Estados e ao Distrito Federal	5.034,75	5.034,75	5.034,75	5.592,50	5.592,50	5.592,50	3.728,34	5.592,50	5.592,50	5.592,50	5.592,50	5.592,50	63.572,39
00.00	Contribuições	5.034,75	5.034,75	5.034,75	5.592,50	5.592,50	5.592,50	3.728,34	5.592,50	5.592,50	5.592,50	5.592,50	5.592,50	63.572,39
00.00	Transf. Inatiz. Privadas B/Pins Lucrativos	3.051,00	3.767,00	1.517,00	3.417,00	3.417,00	5.317,00	5.281,16	3.417,00	3.417,00	3.417,00	3.417,00	3.417,00	42.942,16
41.00	Contribuições	1.151,00	1.857,00	1.517,00	1.517,00	1.517,00	1.517,00	5.281,16	3.417,00	3.417,00	3.417,00	3.417,00	3.417,00	42.942,16
00.00	Subvenções Sociais	1.900,00	1.900,00	0,00	1.900,00	1.900,00	3.800,00	1.900,00	1.900,00	1.900,00	1.900,00	1.900,00	1.900,00	20.042,16
00.00	Transf. a Consórcios Públicos	919,00	919,00	919,00	919,00	919,00	919,00	919,00	919,00	919,00	919,00	919,00	919,00	22.809,00
00.00	Ratão pela Partida, Consórcio Público	919,00	919,00	919,00	919,00	919,00	919,00	919,00	919,00	919,00	919,00	919,00	919,00	22.809,00
00.00	Aplicações Diretas	237.175,65	451.473,92	473.373,59	468.876,05	493.469,28	436.626,80	432.980,62	708.559,31	419.545,42	403.781,73	403.785,11	865.798,33	5.815.445,81
4.00	Díarias - Pessoal Civil	8.861,30	25.873,11	18.781,50	22.172,92	19.978,60	29.905,20	7.555,60	18.381,10	10.807,00	19.778,63	11.544,61	19.416,80	212.954,57
00.00	Material de Consumo	58.048,73	109.486,48	121.861,70	104.705,65	166.384,83	91.711,89	120.310,90	153.201,83	111.968,64	75.596,78	100.282,54	90.151,04	1.303.891,19
2.00	Material, Bem ou Serviço p/Diet. Gratuita	9.196,20	8.578,70	4.723,60	1.861,08	8.128,99	21.529,11	3.401,19	11.210,04	7.362,09	5.624,99	3.387,70	14.111,23	98.112,92
5.00	Serviços de Consultoria	0,00	4.000,00	4.000,00	8.000,00	0,00	18.950,00	0,00	6.000,00	0,00	4.000,00	0,00	33.750,00	77.700,00
00.00	Outros Serv. Terceiros - Pessoas Físicas	16.762,00	94.961,01	110.958,37	150.121,75	129.702,85	130.674,80	128.703,58	128.704,48	121.131,73	135.735,90	116.454,82	219.107,76	1.481.918,85
00.00	Outros Serv. Terceiros - Pessoas Jurídicas	137.060,67	191.635,74	204.959,06	173.096,14	160.231,75	137.418,47	164.174,00	378.772,98	160.040,78	154.352,48	161.023,35	282.629,05	2.305.414,43
00.00	Obrigações Tributárias e Contributivas	7.228,75	14.938,80	8.069,38	8.918,31	11.046,06	9.437,33	10.835,35	10.288,88	8.235,20	9.892,97	11.112,29	27.632,45	137.453,88
00.00	Despesas de Capital	46.869,12	31.943,26	54.520,08	46.455,84	52.167,67	58.841,24	48.067,92	47.363,17	36.937,55	47.157,38	46.287,55	240.066,87	798.478,68
00.00	Investimentos	4.900,00	594,00	9.935,90	1.573,00	7.900,00	14.290,00	3.460,00	0,00	0,00	4.808,74	3.925,40	133.954,00	188.341,04
00.00	Aplicações Diretas	4.900,00	594,00	9.935,90	1.573,00	7.900,00	14.290,00	3.460,00	0,00	0,00	4.808,74	3.925,40	133.954,00	188.341,04
00.00	Obras e Instalações	4.900,00	594,00	9.935,90	1.573,00	7.900,00	14.290,00	3.460,00	0,00	0,00	4.808,74	3.925,40	133.954,00	188.341,04
00.00	Equipamento e Material Permanente	0,00	0,00	0,00	0,00	0,00	0,00	1.960,00	0,00	0,00	0,00	0,00	0,00	49.427,94
00.00	Equipamento e Material Permanente	0,00	0,00	0,00	0,00	0,00	0,00	1.960,00	0,00	0,00	0,00	0,00	0,00	49.427,94
00.00	Equipamento e Material Permanente	0,00	0,00	0,00	0,00	0,00	0,00	1.960,00	0,00	0,00	0,00	0,00	0,00	49.427,94

Handwritten signature



UF: MINAS GERAIS
 MUNICÍPIO: MEDEIROS
 ENTIDADE: CONSOLIDADA

Quadro 6 - Memória de Cálculo da Despesa
 Projeção da Despesa para o Período de 2017 a 2020
 Lei de Diretrizes Orçamentárias para o Exercício de 2018

30 mai 2017 13:49
 FOLHA: 2

Descrição	Despesa Arrecadada no exercício de 2016												Total
	Janeiro	Fevereiro	Março	Abril	Mai	Junho	Julho	Agosto	Setembro	Outubro	Novembro	Dezembro	
0.00 Amortização de Dívida	41.989,12	31.349,26	44.584,18	44.882,84	44.287,67	44.351,24	44.607,92	47.383,17	36.937,55	42.348,64	42.382,15	108.111,87	971.138,81
0.00 Aplicações Diretas	41.989,12	31.349,26	44.584,18	44.882,84	44.287,67	44.351,24	44.607,92	47.383,17	36.937,55	42.348,64	42.382,15	108.111,87	971.138,81
171.00 Principal da Dívida Contratual Resgatada	41.989,12	31.349,26	44.584,18	44.882,84	44.287,67	44.351,24	44.607,92	47.383,17	36.937,55	42.348,64	42.382,15	108.111,87	971.138,81
Totalizações Mensais:	854.983,23	1.143.004,17	1.153.780,63	1.222.726,18	1.199.084,58	1.238.491,43	1.131.087,80	1.516.595,83	1.111.180,09	1.173.347,84	1.399.836,88	1.589.273,32	14.842.580,78

[Assinatura]

UF: MINAS GERAIS
 MUNICÍPIO: MEDEIROS
 ENTIDADE: CONSOLIDADA

Quadro 6 - Memória de Cálculo da Despesa
 Projeção da Despesa para o Período de 2017 a 2020
 Lei de Diretrizes Orçamentárias para o Exercício de 2018

36 mai 2017 13:49
 FOLHA: 1

Correção da execução da despesa do exercício de 2016 para a projeção de 2017

Descrição	Mar/2016	Abr/2016	Maio/2016	Jun/2016	Jul/2016	Ago/2016	Sep/2016	Out/2016	Nov/2016	Dez/2016	Jan/2017	Fev/2017	% Adm.	Total
0.00.00 Despesas Correntes	1.161.001,84	1.237.147,90	1.199.067,12	1.223.866,17	1.119.602,87	1.510.810,06	1.099.834,74	1.152.143,84	1.288.599,95	1.374.941,30	535.264,84	963.119,42		13.995.399,04
0.00.00 Pessoal e Encargos Sociais	840.992,12	721.092,51	660.701,16	745.976,20	649.039,78	782.678,07	659.913,59	723.213,59	861.434,51	655.458,71	485.033,84	629.198,28		8.184.799,35
1.00.00 Aplicações Diretas	840.992,12	721.092,51	660.701,16	745.976,20	649.039,78	782.678,07	659.913,59	723.213,59	861.434,51	655.458,71	485.033,84	629.198,28		8.184.799,35
00 Aposentadorias (RPPS), Res. Rem. e Reformas	12.631,86	12.577,88	12.501,63	12.404,87	12.361,61	12.297,87	12.243,80	12.234,02	24.314,83	12.180,38	12.545,52	12.545,52		169.839,89
00 Vencimentos e Vant. Fixas - Pessoal Civil	478.444,17	541.907,42	490.554,93	561.299,24	480.921,11	549.457,87	485.893,58	544.498,24	732.252,84	715.804,39	410.336,48	393.908,36		6.383.248,85
00 Obrigações Patronais	118.095,00	128.833,92	119.756,70	134.677,42	116.293,49	119.727,00	126.849,00	131.562,07	70.028,16	-142.938,72	6.301,84	189.614,38		1.096.898,25
00 Sentenças Judiciais	36.830,88	36.673,29	37.887,90	37.594,67	37.463,57	71.193,52	34.957,21	34.929,27	34.838,69	70.412,86	55.850,00	53.100,00		541.731,76
00 Juros e Encargos da Dívida	11.994,70	12.233,49	11.803,03	12.445,92	12.410,38	19.083,74	0,00	5.418,46	5.534,61	10.842,48	0,00	8.584,48		110.391,27
00 Aplicações Diretas	11.994,70	12.233,49	11.803,03	12.445,92	12.410,38	19.083,74	0,00	5.418,46	5.534,61	10.842,48	0,00	8.584,48		110.391,27
00 Juros Sobre Dívida Por Contrato	11.994,70	12.233,49	11.803,03	12.445,92	12.410,38	19.083,74	0,00	5.418,46	5.534,61	10.842,48	0,00	8.584,48		110.391,27
00 Outras Despesas Correntes	508.105,02	503.821,90	526.562,93	485.444,04	456.152,74	739.050,29	439.921,15	423.511,78	421.540,83	708.640,12	150.231,00	355.385,66		5.796.347,42
00 Transf. a Estados e ao Distrito Federal	5.316,37	5.890,04	5.844,39	5.799,16	3.852,83	5.749,05	5.723,86	5.719,29	5.704,46	5.894,21	5.592,50	5.592,50		66.468,46
00 Contribuições	5.316,37	5.890,04	5.844,39	5.799,16	3.852,83	5.749,05	5.723,86	5.719,29	5.704,46	5.894,21	5.592,50	5.592,50		66.468,46
00 Transf. Inest. Privadas S/PMS Licitatões	1.803,10	3.593,93	3.572,14	5.514,71	5.459,94	3.513,86	3.498,47	3.495,68	3.486,61	3.480,35	1.517,00	1.558,00		40.293,69
00 Contribuições	1.803,10	3.593,93	3.572,14	5.514,71	5.459,94	3.513,86	3.498,47	3.495,68	3.486,61	3.480,35	1.517,00	1.558,00		40.293,69
00 Subvenções Sociais	0,00	1.997,69	1.985,56	3.940,42	1.963,34	1.580,68	1.553,84	1.552,60	1.548,58	1.545,79	1.517,00	1.568,00	0,078	25.893,29
00 Transf. a Consórcios Públicos	970,64	969,48	969,48	953,19	949,86	944,95	940,81	940,06	0,00	0,00	0,00	0,00		19.690,91
00 Rescis. para P. - Inq. Consórcio Público	970,64	969,48	969,48	953,19	949,86	944,95	940,81	940,06	0,00	0,00	0,00	0,00		19.690,91
00 Aplicações Diretas	500.214,90	493.361,45	516.185,77	453.178,99	447.890,30	728.842,40	429.758,00	413.356,76	412.349,78	669.465,56	142.194,75	347.288,41		5.584.103,69
00 Dívidas - Pessoal Civil	19.832,05	23.312,94	20.878,58	31.010,29	7.807,48	18.895,62	11.060,85	19.204,36	11.775,72	18.751,75	8.018,04	15.383,20		206.928,88
00 Material de Consumo	128.678,16	110.069,30	173.878,97	95.100,82	124.321,70	157.490,26	114.598,67	77.310,63	102.269,70	91.790,62	30.748,40	157.503,91		1.363.778,23
00 Material, Sem ou Serviço p/Outr. Gratuita	4.667,82	1.956,77	6.402,98	22.324,68	3.514,58	11.523,83	7.535,02	5.752,51	3.455,52	14.367,87	0,00	0,00		91.821,55
00 Serviços de Consultoria	4.223,74	6.411,32	0,00	16.539,40	0,00	8.223,94	0,00	4.090,68	0,00	34.363,81	7.000,00	4.800,00		87.862,90
00 Outros Serviços Terceiros - Pessoa Física	117.164,94	157.840,26	136.544,80	136.503,63	130.927,50	132.307,18	123.978,99	138.813,17	118.785,93	223.092,67	1.491,00	26.830,49		1.442.078,54
00 Outros Serv. Terceiros - Pessoa Jurídica	218.423,65	181.995,68	167.448,75	142.498,49	169.647,07	389.375,59	163.799,96	157.851,78	164.246,88	287.769,22	88.150,56	123.306,10		2.252.511,34
00 Contribuições Tributárias e Contributivas	8.904,53	9.774,99	12.033,73	10.201,58	11.671,97	11.025,98	8.786,52	10.333,61	11.816,02	29.329,81	6.790,75	19.664,71	4,248	190.334,01
00 Despesas de Capital	131.616,89	74.328,69	118.988,85	158.275,77	74.201,90	65.594,25	50.931,51	90.311,38	84.239,10	282.070,59	71.193,40	47.368,84		1.246.118,98
00 Investimentos	68.195,88	10.750,19	53.662,86	98.317,38	12.102,24	0,00	0,00	31.965,43	26.025,89	136.515,70	1.899,00	2.836,85		438.971,42
00 Aplicações Diretas	68.195,88	10.750,19	53.662,86	98.317,38	12.102,24	0,00	0,00	31.965,43	26.025,89	136.515,70	1.899,00	2.836,85		438.971,42
00 Obras e Instalações	68.195,88	10.750,19	53.662,86	98.317,38	10.075,04	0,00	0,00	31.965,43	26.025,89	136.515,70	1.899,00	2.836,85		438.971,42
00 Suplemento e Material Permanente	0,00	0,00	0,00	0,00	2.027,20	0,00	0,00	0,00	0,00	0,00	0,00	0,00		250.629,52
00 Amortização de Dívida	63.424,01	63.575,50	62.324,00	61.958,39	62.099,66	65.594,25	50.931,51	58.345,95	58.213,21	145.554,89	66.494,40	44.731,79		149.241,98

[Handwritten Signature]

UF: MINAS GERAIS
 MUNICÍPIO: MEDeiros
 ENTIDADE: CONSOLIDADA

Quadro 6 - Memória de Cálculo da Despesa
 Projeção da Despesa para o Período de 2017 a 2020
 Lei de Diretrizes Orçamentárias para o Exercício de 2018

30 mai 2017 13:49
 FOLHA: 2

Correção da execução da despesa do exercício de 2016 para a projeção de 2017

Descrição	Mar/2016	Abr/2016	Mai/2016	Jun/2016	Jul/2016	Ago/2016	Set/2016	Out/2016	Nov/2016	Dez/2016	Jan/2017	Fev/2017	% Adm.	Total
00.00.00 Aplicações Diretas	63.424.01	63.575.50	62.324.00	61.958.39	62.099.86	65.594.25	50.831.51	58.345.95	58.213.21	145.554.89	89.494.40	44.731.79		896.347.57
00.00.00 Principal de Dívidas Contratuais Respeitado	63.424.01	63.575.50	62.324.00	61.958.39	62.099.86	65.594.25	50.831.51	58.345.95	58.213.21	145.554.89	89.494.40	44.731.79	34.721	896.347.57
Totalizações Mensais:	1.292.711.73	1.311.473.59	1.315.053.97	1.382.141.94	1.193.804.78	1.578.404.31	1.150.798.25	1.242.455.22	1.372.749.05	1.657.911.99	796.458.24	1.040.487.06		15.241.918,0

Flora

UF: MINAS GERAIS
MUNICÍPIO: MEDEIROS
ENTIDADE: CONSOLIDADA

Quadro 6 - Memória de Cálculo da Despesa
Lei de Diretrizes Orçamentárias para o Exercício de 2018
30 mai 2017 13:59
FOLHA: 1

Código	Descrição	Avaliação percentual do Crescimento da Despesa						
		2014	2015	Variação (%)	2016	Variação (%)	2017	Variação (%)
00.00.00	Despesas Correntes							
00.00.00	Pessoal e Encargos Sociais	11.832.201,72	12.940.725,48	9,37%	13.886.104,11	7,31%	13.995.399,04	0,79%
00.00.00	Aplicações Diretas	7.477.552,14	7.756.806,41	3,73%	8.056.247,40	3,86%	8.184.700,35	1,59%
00.01.00	Aposentadorias RPPS, Res.Rem. e Reforma	7.477.552,14	7.756.806,41	3,73%	8.056.247,40	3,86%	8.184.700,35	1,59%
00.11.00	Vencimentos e Vant. Fixas- Pessoal Civil	135.608,72	143.539,72	5,85%	155.578,53	8,39%	160.839,99	3,38%
00.13.00	Obrigações Patronais	5.828.568,37	5.709.572,04	-2,01%	6.312.509,50	10,56%	6.383.248,85	1,12%
00.91.00	Sentenças Judiciais	1.387.175,05	1.458.335,37	5,13%	1.099.000,09	-24,64%	1.098.890,25	-0,01%
00.00.00	Juros e Encargos da Dívida	128.200,00	445.359,28	247,39%	489.159,28	9,83%	541.731,76	10,75%
00.00.00	Aplicações Diretas	73.032,21	70.391,13	-3,62%	98.806,15	40,37%	110.351,27	11,68%
00.21.00	Juros Sobre Dívida Por Contrato	73.032,21	70.391,13	-3,62%	98.806,15	40,37%	110.351,27	11,68%
00.91.00	Sentenças Judiciais	65.035,21	70.391,13	8,24%	98.806,15	40,37%	110.351,27	11,68%
00.00.00	Outras Despesas Correntes	7.997,00	0,00	0,00%	0,00	0,00%	0,00	0,00%
00.00.00	Transf. a Estados e ao Distrito Federal	4.281.617,37	5.113.527,94	19,43%	5.731.050,56	12,08%	5.700.347,42	-0,54%
00.41.00	Contribuições	55.926,36	59.454,87	6,31%	63.572,59	6,93%	66.468,46	4,56%
00.00.00	Transf. Instit. Privadas S/Fins Lucrativos	55.926,36	59.454,87	6,31%	63.572,59	6,93%	66.468,46	4,56%
00.41.00	Contribuições	46.629,00	48.945,00	4,97%	42.842,16	-12,47%	40.293,80	-5,95%
00.03.00	Subvenções Sociais	15.312,00	17.833,00	16,46%	20.042,16	12,39%	20.893,29	3,25%
00.00.00	Transf. a Consórcios Públicos	31.317,00	31.112,00	-0,65%	22.800,00	-26,72%	19.900,51	-14,03%
00.70.00	Ratelo pela Particip. Consórcio Público	1.377,60	2.085,00	51,35%	9.190,00	340,77%	9.480,12	3,16%
00.00.00	Aplicações Diretas	1.377,60	2.085,00	51,35%	9.190,00	340,77%	9.480,12	3,16%
00.44.00	Diárias - Pessoal Civil	4.177.684,41	4.997.485,25	19,62%	5.615.445,81	12,37%	5.584.105,05	-0,56%
00.68.00	Auxílio Financeiro a Estudantes	231.779,65	239.617,99	3,38%	212.054,57	-11,50%	206.926,88	-2,89%
00.00.00	Material de Consumo	0,00	5.527,50	0,00%	0,00	0,00%	0,00	0,00%
00.00.00	Premiação Cult., Artíst., Cientif. Desport.	964.156,55	1.203.099,05	24,78%	1.303.691,19	8,36%	1.383.779,23	4,61%
00.00.00	Material, Bem ou Serviço p/Dist.Gratuita	2.800,00	2.800,00	0,00%	0,00	0,00%	0,00	0,00%
00.00.00	Serviços de Consultoria	10.368,64	46.141,11	345,01%	98.112,92	112,64%	81.821,55	-16,80%
00.36.00	Outros Serviços Terceiros- Pessoa Física	42.433,67	60.800,00	43,28%	77.700,00	27,80%	87.652,90	12,81%
00.00.00	Outros Serv. Terceiros - Pessoa Jurídica	846.946,40	1.345.245,55	58,83%	1.481.018,85	10,09%	1.442.078,54	-2,63%
00.00.00	Obrigações Tributárias e Contributivas	1.947.444,25	1.972.835,72	1,30%	2.305.414,43	16,66%	2.252.511,94	-2,29%
00.00.00	Aplicações Diretas à Conta de Recursos	131.755,25	121.418,33	-7,85%	137.453,85	4,86%	150.334,01	9,37%
00.00.00	Outros Auxílios Financ. Pessoas Físicas	0,00	5.557,82	0,00%	0,00	0,00%	0,00	0,00%
00.00.00		0,00	5.557,82	0,00%	0,00	0,00%	0,00	0,00%

[Handwritten Signature]

[Handwritten Signature]

UF: MINAS GERAIS
MUNICÍPIO: MEDEIROS
ENTIDADE: CONSOLIDADA

Quadro 6 - Memória de Cálculo da Despesa
Lei de Diretrizes Orçamentárias para o Exercício de 2018

30 mai 2017 13:50
FOLHA: 2

Código	Descrição	Avaliação percentual do Crescimento da Despesa						
		2014	2015	Variação (%)	2016	Variação (%)	2017	Variação (%)
00.00.00	Despesas de Capital	1.221.998,91	759.167,67	-37,87 %	756.478,65	-0,35 %	1.246.118,99	64,73 %
1.00.00.00	Investimentos	933.930,45	387.113,19	-58,55 %	185.341,04	-52,12 %	439.871,42	137,33 %
00.00.00	Aplicações Diretas	933.930,45	387.113,19	-58,55 %	185.341,04	-52,12 %	439.871,42	137,33 %
00.51.00	Obras e Instalações	505.028,67	202.866,73	-59,83 %	49.427,04	-75,64 %	299.629,52	508,21 %
00.52.00	Equipamento e Material Permanente	428.901,78	184.247,46	-57,04 %	135.914,00	-26,23 %	140.241,90	3,18 %
00.00.00	Amortização da Dívida	288.068,46	372.054,48	29,15 %	571.135,81	53,51 %	808.247,57	41,17 %
00.00.00	Aplicações Diretas	288.068,46	372.054,48	29,15 %	571.135,81	53,51 %	808.247,57	41,17 %
0.71.00	Principal da Dívida Contratual Resgatado	288.068,46	372.054,48	29,15 %	571.135,81	53,51 %	808.247,57	41,17 %
Totais		13.054.200,63	13.898.893,15	4,95 %	14.842.580,76	6,88 %	15.241.518,03	4,09 %

[Handwritten Signature]


UF: MINAS GERAIS
 MUNICÍPIO: MEDEIROS
 ENTIDADE: CONSOLIDADA

Quadro 6 - Memória de Cálculo da Despesa
 Projeção da Despesa para o Período de 2017 a 2020
 Lei de Diretrizes Orçamentárias para o Exercício de 2018

30 mai 2017 13:00
 FOLHA: 1

Projeção da Despesa para os Próximos Exercícios

Grupo	Descrição	2017	2018	2019	2020
00.00.00	Despesas Correntes				
00.00.00	Pessoal e Encargos Sociais	13.995.309,04	14.933.090,78	15.978.407,13	17.178.787,87
00.00.00	Aplicações Diretas	8.184.700,35	8.733.075,27	9.344.390,54	10.045.219,83
00.01.00	Aposentadorias RPPS, Res. Rem. e Reformas	8.184.700,35	8.733.075,27	9.344.390,54	10.045.219,83
180.11.00	Vencimentos e Var. Fxas- Pessoal Civil	100.839,89	171.815,95	183.829,07	197.401,25
113.00	Obrigações Patronais	6.383.248,65	6.810.928,30	7.287.891,15	7.834.287,98
190.81.00	Sentenças Judiciais	1.096.880,25	1.172.505,23	1.254.980,80	1.348.674,14
00.00.00	Juros e Encargos de Dívida	541.731,78	578.027,79	618.489,73	664.878,46
00.00.00	Aplicações Diretas	110.351,27	117.744,80	125.988,94	135.435,96
190.21.00	Juros Sobre Dívida Por Contrato	110.351,27	117.744,80	125.988,94	135.435,96
00.00.00	Outras Despesas Correntes	110.351,27	117.744,80	125.988,94	135.435,96
00.00.00	Transf. a Estados e ao Distrito Federal	5.700.347,42	6.082.270,70	6.508.029,65	6.998.131,88
30.41.00	Contribuições	66.468,46	70.921,84	75.888,37	81.577,85
00.00.00	Transf. Instit. Privadas S/Fins Lucrativos	66.468,46	70.921,84	75.888,37	81.577,85
30.41.00	Contribuições	40.293,80	42.993,49	46.003,03	49.453,28
50.43.00	Subvenções Sociais	20.893,29	22.079,74	23.625,33	25.397,23
00.00.00	Transf. a Consórcios Públicos	19.600,51	20.913,74	22.377,70	24.058,03
70.00.00	Ratelo pela Particip. Consórcio Público	9.480,12	10.115,29	10.823,38	11.635,11
00.00.00	Aplicações Diretas	9.480,12	10.115,29	10.823,38	11.635,11
4.00	Diárias - Pessoal Civil	5.584.105,05	5.958.240,08	6.375.318,89	6.853.485,88
30.00.00	Material de Consumo	205.928,88	219.723,98	235.104,86	252.737,51
0.52.00	Material, Bem ou Serviço p/Dist.Gratuita	1.363.779,23	1.455.152,44	1.557.013,11	1.673.789,10
0.50.00	Serviços de Consultoria	81.821,55	87.303,59	93.414,84	100.420,95
0.36.00	Outros Serviços Terceiros- Pessoa Física	87.852,90	93.525,84	100.072,43	107.577,87
0.39.00	Outros Serv. Terceiros - Pessoa Jurídica	1.442.078,54	1.538.897,90	1.646.408,85	1.769.887,15
0.00	Obrigações Tributárias e Contributivas	2.252.511,94	2.403.430,24	2.571.870,35	2.784.548,83
00.00.00	Despesas de Capital	150.334,01	160.406,39	171.834,83	184.307,45
00.00	Investimentos	1.246.118,99	1.329.808,96	1.422.881,59	1.529.382,71
00	Aplicações Diretas	439.871,42	469.342,81	502.198,80	539.881,58
51.00	Obras e Instalações	439.871,42	469.342,81	502.198,80	539.881,58
00	Equipamento e Material Permanente	299.629,52	319.704,89	342.084,02	367.740,33
		140.241,90	149.638,11	160.112,78	172.121,24





UF: MINAS GERAIS
 MUNICÍPIO: MEDEIROS
 ENTIDADE: CONSOLIDADA

Quadro 6 - Memória de Cálculo da Despesa
 Projeção da Despesa para o Período de 2017 a 2020
 Lei de Diretrizes Orçamentárias para o Exercício de 2018

30 mai 2017 13:28
 FOLHA: 2

Código	Descrição	Projeção da Despesa para os Próximos Exercícios			
		2017	2018	2019	2020
60.00.00	Amortização da Dívida				
60.00.00	Aplicações Diretas	806.247,57	860.266,16	920.484,79	969.521,15
6.90.71.00	Principal da Dívida Contratual Resgatado	806.247,57	860.266,16	920.484,79	969.521,15
	Totais	15.241.518,03	16.282.699,74	17.401.088,72	18.706.170,38

