



PREFEITURA MUNICIPAL DE MEDEIROS

CEP: 38.930-000 ESTADO DE MINAS GERAIS

Superação das Desigualdades e a Valorização das Diferenças

Nesta seção, serão apresentados dados que caracterizam o município no contexto das metas que dizem respeito à superação das desigualdades e à valorização das diferenças, caminhos imprescindíveis para a equidade.

Educação Especial / Inclusiva

Em relação a esse tema, o PNE previu, em sua meta 4: "Universalizar, para a população de 4 a 17 anos com deficiência, transtornos globais do desenvolvimento e altas habilidades ou superdotação, o acesso à educação básica e ao atendimento educacional especializado, preferencialmente na rede regular de ensino, com a garantia de sistema educacional inclusivo, de salas de recursos multifuncionais, classes, escolas ou serviços especializados, públicos ou conveniados."

GRÁFICO – Percentual da população de 4 a 17 anos com deficiência que frequenta a escola



Fonte: Censo Populacional - 2010

TABELA – Porcentagem de matrículas de alunos com deficiência, transtornos globais do desenvolvimento e altas habilidades ou superdotação por tipo de classe

Ano	Classes Especiais	Escolas Exclusivas	Classes Comuns
2007	0% 0	0% 0	100% 2
2008	0% 0	0% 0	100% 1
2009	0% 0	0% 0	100% 3
2010	0% 0	0% 0	100% 5
2011	0% 0	0% 0	100% 9
2012	0% 0	0% 0	100% 8
2013	0% 0	0% 0	100% 9

Fonte: MEC/Inep/DEED/Censo Escolar / Preparação: Todos Pela Educação



PREFEITURA MUNICIPAL DE MEDEIROS

CEP: 38.930-000 ESTADO DE MINAS GERAIS

O município conta com sala de recurso que auxilia no atendimento de 100% dos alunos com Necessidades Educacionais Especiais em escola regular, apesar das dificuldades de infraestrutura no que diz respeito à acessibilidade. A sala de recurso recebe material pedagógico e mobiliário voltados apenas para atender alunos com dificuldade de locomoção, visão, audição, faltando os mesmos para os demais transtornos globais.

As escolas atendem crianças com outras necessidades educacionais especiais que não se enquadram nas modalidades mencionadas acima, ficando sem equipamentos e sem recursos repassados para a garantia de uma educação de qualidade.

O transporte escolar não é adequado para atender todas as necessidades.

Elevação da escolaridade / diversidade

Em relação a esse tema, o PNE previu, em sua meta 8: "Elevar a escolaridade média da população de 18 a 29 anos, de modo a alcançar no mínimo 12 anos de estudo no último ano, para as populações do campo, da região de menor escolaridade no País e dos 25% mais pobres, e igualar a escolaridade média entre negros e não negros declarados à Fundação Instituto Brasileiro de Geografia e Estatística (IBGE)."

GRÁFICO – Escolaridade média da população de 18 a 29 anos

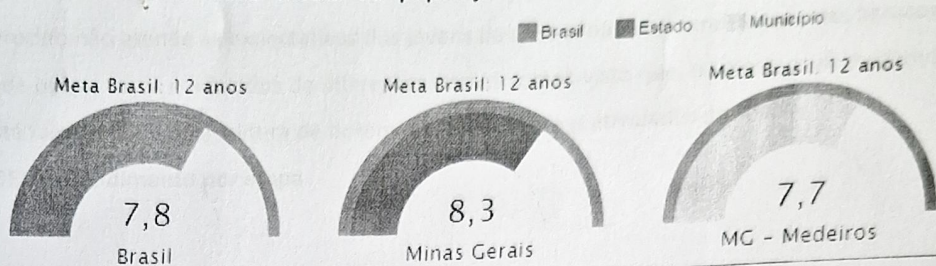


Fonte: Estado e Brasil – IBGE/Pesquisa Nacional por Amostra de Domicílios (PNAD) – 2013
Município e Mesorregião – IBGE/Censo Populacional – 2010



PREFEITURA MUNICIPAL DE MEDEIROS
CEP: 38.930-000 ESTADO DE MINAS GERAIS

GRÁFICO – Escolaridade média da população de 18 a 29 anos residente em área rural



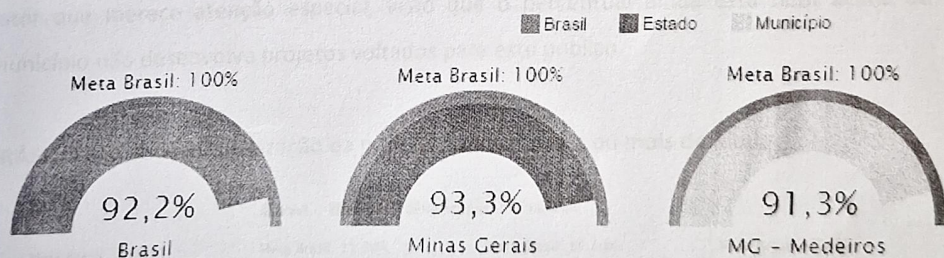
Fonte: Estado e Brasil – IBGE/Pesquisa Nacional por Amostra de Domicílios (PNAD) – 2013
Município e Mesorregião – IBGE/Censo Populacional – 2010

GRÁFICO – Escolaridade média da população de 18 a 29 anos residente entre os 25% mais pobres



Fonte: Estado e Brasil – IBGE/Pesquisa Nacional por Amostra de Domicílios (PNAD) – 2013
Município e Mesorregião – IBGE/Censo Populacional – 2010

GRÁFICO – Razão entre a escolaridade média da população negra e da população não negra de 18 a 29 anos



Fonte: Estado e Brasil – IBGE/Pesquisa Nacional por Amostra de Domicílios (PNAD) – 2013
Município e Mesorregião – IBGE/Censo Populacional – 2010



PREFEITURA MUNICIPAL DE MEDEIROS

CEP: 38.930-000 ESTADO DE MINAS GERAIS

Em nosso município ainda há evasão escolar a partir de 15 anos, pois, o Ensino Médio oferecido não atende as expectativas dos jovens de zona urbana ou rural, sejam eles brancos negros ou de outras raças e advindos de diferentes classes sociais visto que, os mesmos já chegam à escola nesta faixa etária com a cultura de desempenhar as mesmas atividades dos pais.

TABELA - Rendimento por etapa

Etapa Escolar	Reprovação	Abandono	Aprovação
Anos Iniciais	0,0% nenhuma reprovação	0,0% nenhum abandono	100,0% 229 aprovações
Anos Finais	0,9% 3 reprovações	0,9% 3 abandonos	98,3% 247 aprovações
Ensino Médio	3,1% 11 reprovações	2,5% 4 abandonos	89,4% 111 aprovações

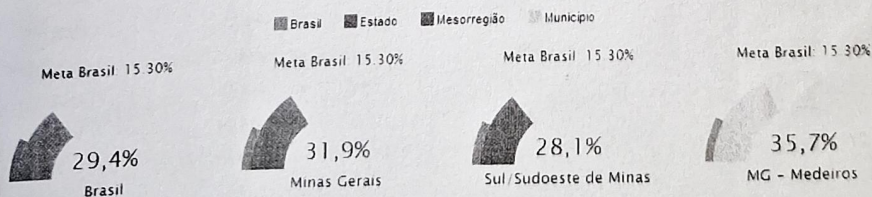
Fonte: Censo Escolar 2013, Inep.

Em alguns casos há falta de estímulo da família em relação aos estudos dos filhos.

A falta de oferta de cursos técnicos profissionalizantes contribui muito para desestimular os jovens quanto à conclusão dos estudos em 12 anos.

Já o gráfico a seguir apresenta a taxa de analfabetismo funcional desta mesma faixa etária, fator que merece atenção especial, visto que o percentual ainda esta bem acima da meta. O município não desenvolve projetos voltados para este público.

GRÁFICO - Taxa de alfabetização da população de 15 anos ou mais de idade






PREFEITURA MUNICIPAL DE MEDEIROS

CEP: 38.930-000 ESTADO DE MINAS GERAIS

Fonte: Estado e Brasil – IBGE/Pesquisa Nacional por Amostra de Domicílios (PNAD) – 2013
Município e Mesorregião – IBGE/Censo Populacional – 2010

GRÁFICO - Taxa de analfabetismo funcional da população de 15anos ou mais de idade.



Fonte: Estado e Brasil – IBGE/Pesquisa Nacional por Amostra de Domicílios (PNAD) – 2013
Município e Mesorregião – IBGE/Censo Populacional – 2010

Valorização dos Profissionais da Educação

Nesta seção, serão apresentados dados que caracterizam o município no que diz respeito às metas que cuidam da valorização dos profissionais da educação, consideradas estratégicas para que as demais sejam atingidas.

Formação dos Professores

Em relação a esse tema, o PNE previu, em sua meta 15: “Garantir, em regime de colaboração entre a União, os Estados, o Distrito Federal e os Municípios, no prazo de 1 ano de vigência deste PNE, política nacional de formação dos profissionais da educação de que tratam os incisos I, II e III do caput do art. 61 da Lei nº 9.394, de 20 de dezembro de 1996, assegurado que todos os professores e as professoras da educação básica possuam formação específica de nível superior, obtida em curso de licenciatura na área de conhecimento em que atuam.”

TABELA – Porcentagem de professores da Educação Básica com curso superior

Ano	Com superior	Sem licenciatura	Com licenciatura
2007	65,3% 41	0% 0	66,3% 41
2008	81,4% 46	0% 0	81,4% 46
2009	77,4% 41	0% 0	77,4% 41
2010	80% 40	0% 0	80% 40
2011	82,8% 53	3,1% 2	79,7% 51
2012	82,5% 52	1,6% 1	81% 51
2013	81,1% 43	1,9% 1	79,2% 42

Fonte: MEC/Inep/DEED/Censo Escolar / Preparação: Todos Pela Educação



PREFEITURA MUNICIPAL DE MEDEIROS

CEP: 38.930-000 ESTADO DE MINAS GERAIS

TABELA – Porcentagem de professores que tem licenciatura na área em que atuam

Ano	Total		Com superior	Com licenciatura	Com licenciatura na área em que atua			
	%	Nº			%	Nº		
2009	100%	33	81,8%	27	51,5%	17	9,1%	3
2010	100%	25	76%	19	44%	11	24%	6
2011	100%	43	86%	37	65,1%	28	30,2%	13
2012	100%	40	97,5%	39	67,5%	27	30%	12
2013	100%	39	100%	39	64,1%	25	23,1%	9

Fonte: MEC/Inep/DEED/Censo Escolar / Preparação: Todos Pela Educação

O município participa de capacitações através do PACTO pela Alfabetização na Idade Certa com participação de 11 professores e 10 no PACTO pelo Fortalecimento do Ensino Médio. Conta também com capacitações programadas pela rede municipal atendendo 65 professores da rede.

Há uma carência quanto a capacitações para o trabalho com a Educação Especial.

Como pode ser observado na tabela abaixo, temos muitos professores que buscam lecionar em mais de um estabelecimento, comprometendo seu desempenho em sala de aula.

TABELA - Porcentagem de professores por quantidade de estabelecimentos em que trabalham

Rede Pública / Total

Ano	1 estabelecimento		2 estabelecimentos		3 ou mais estabelecimentos	
	%	Nº	%	Nº	%	Nº
2007	79,5%	139.432	18,7%	32.794	1,8%	3.182
2008	77,1%	140.559	20,7%	37.825	2,2%	3.928
2009	74,8%	133.066	22,6%	40.184	2,6%	4.605
2010	74,8%	132.533	22,7%	40.329	2,5%	4.432
2011	75,3%	134.036	22,4%	38.503	2,4%	4.252
2012	76%	133.920	21,6%	38.116	2,4%	4.158
2013	75,9%	137.751	21,6%	39.241	2,5%	4.533

Fonte: MEC/Inep/DEED/Censo Escolar / Preparação: Todos Pela Educação

Formação Continuada e Pós-Graduação

Em relação a esse tema, o PNE previu, em sua meta 16: "Formar, em nível de pós-graduação, 50% dos professores da Educação Básica, até o último ano de vigência deste PNE, e garantir a



PREFEITURA MUNICIPAL DE MEDEIROS
CEP: 38.930-000 ESTADO DE MINAS GERAIS

todos(as) os(as) profissionais da Educação Básica formação continuada em sua área de atuação, considerando as necessidades, demandas e contextualizações dos sistemas de ensino.”

TABELA 2 – Percentual de professores da educação básica com pós-graduação lato sensu ou stricto sensu

Ano	Especialização	Mestrado	Doutorado
2007	11,7% 7	0% 0	0% 0
2008	28,8% 17	0% 0	0% 0
2009	18,9% 10	0% 0	0% 0
2010	22% 11	0% 0	0% 0
2011	23,4% 15	0% 0	0% 0
2012	33,3% 21	0% 0	0% 0
2013	35,8% 19	0% 0	0% 0

Fonte: INEP/Censo Escolar da Educação Básica – 2013

TABELA – Porcentagem de professores da educação básica com pós graduação por tipo de graduação

Ano	Especialização	Mestrado	Doutorado
2007	11,7% 7	0% 0	0% 0
2008	28,8% 17	0% 0	0% 0
2009	18,9% 10	0% 0	0% 0
2010	22% 11	0% 0	0% 0
2011	23,4% 15	0% 0	0% 0
2012	33,3% 21	0% 0	0% 0
2013	35,8% 19	0% 0	0% 0

Fonte: MEC/Inep/DEED/Censo Escolar / Preparação: Todos Pela Educação

A quantidade de professores que vem se especializando aumenta gradativamente, porém percebe-se a necessidade de incentivo tanto nos cursos de especialização como também na graduação. Temos, por exemplo, em necessidade de substituição dos efetivos por licença saúde ou maternidade, professores lecionando nas séries finais do Ensino Fundamental ainda cursando graduação e não necessariamente na área de atuação.

Remuneração do Magistério

Em relação a esse tema, o PNE previu, em sua meta 17: “Valorizar os(as) profissionais do magistério das redes públicas da Educação Básica, de forma a equiparar seu rendimento médio ao



PREFEITURA MUNICIPAL DE MEDEIROS
CEP: 38.930-000 ESTADO DE MINAS GERAIS

dos(as) demais profissionais com escolaridade equivalente, até o final do sexto ano de vigência deste PNE.”

A Lei Federal 11.738 de 16 de Julho de 2008, institui o Piso Nacional do Magistério que previa para 2014 uma remuneração de R\$ 1.697,00 e para 2015 de R\$1.917,78.

Em âmbito Estadual, a Lei 21.058/2013 regulamenta a remuneração do professores da Educação Básica

TABELA - Remuneração dos Professores da rede Estadual de Minas Gerais

Estado de Minas Gerais
Secretaria de Estado de Planejamento e Gestão
Subsecretaria de Gestão de Pessoas
Comissão Central de Política de Recursos Humanos
Comissão Central de Carreiras e Remuneração

GRUPO VI - ATIVIDADES DE EDUCAÇÃO BÁSICA
TABELA DE SUBSÍDIO - PROFESSOR DE EDUCAÇÃO BÁSICA

Lei 21.058/2013 - Reajuste de 5% - Vigência: Outubro de 2013

24 HORAS

NÍVEL DE ESCOLARIDADE	GRAU	A	B	C	D	E	F	G	H	I	J	L	M	N	O	P
	NÍVEL															
Ensino Médio	T1	1.237,01	1.267,93	1.299,63	1.332,12	1.365,43	1.399,57	1.434,56	1.470,42	1.507,18	1.544,85	1.583,47	1.623,06	1.663,65	1.706,86	1.747,86
Licenciatura Curta	T2	1.309,77	1.342,51	1.376,08	1.410,48	1.445,74	1.481,88	1.518,93	1.556,90	1.595,83	1.635,72	1.676,62	1.718,53	1.761,50	1.805,53	1.850,67
Licenciatura Plena	I	1.455,30	1.491,68	1.528,97	1.567,20	1.606,38	1.646,54	1.687,70	1.729,89	1.773,14	1.817,47	1.862,91	1.909,48	1.957,22	2.006,15	2.056,30
Especialização	II	1.600,83	1.640,85	1.681,87	1.723,92	1.767,02	1.811,19	1.856,47	1.902,88	1.950,46	1.999,22	2.049,20	2.100,43	2.152,94	2.206,76	2.261,93
Certificação	III	1.760,91	1.804,94	1.850,06	1.896,31	1.943,72	1.992,31	2.042,12	2.093,17	2.145,50	2.199,14	2.254,12	2.310,47	2.368,23	2.427,44	2.488,12
Mestrado	IV	1.937,00	1.985,43	2.035,07	2.085,94	2.138,09	2.191,54	2.246,33	2.302,49	2.360,05	2.419,05	2.479,53	2.541,52	2.605,06	2.670,18	2.736,94
Doutorado	V	2.130,70	2.183,97	2.238,57	2.294,53	2.351,90	2.410,69	2.470,96	2.532,74	2.596,05	2.660,96	2.727,48	2.795,67	2.865,56	2.937,21	3.010,63

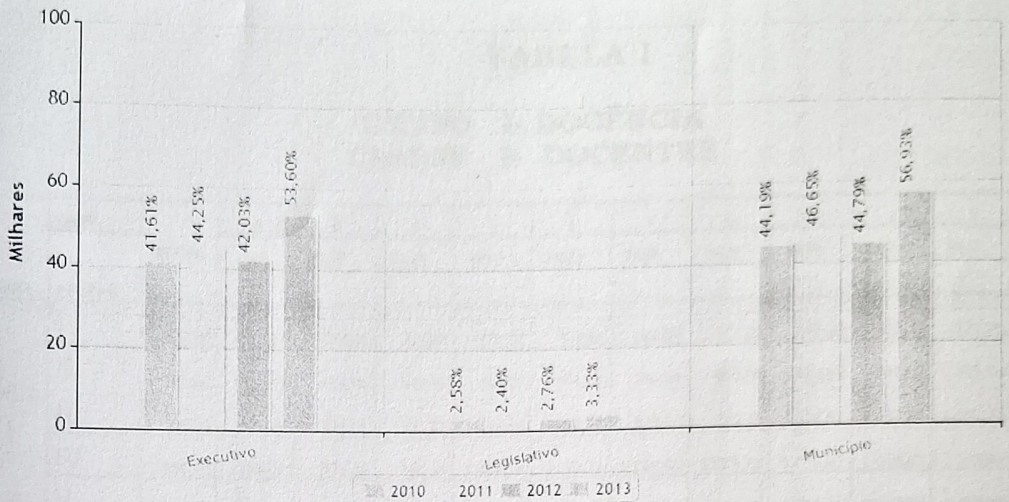
Fonte: Lei 21.058/2013

O município de Medeiros segue a Lei Federal 11.738, porém conseguiu efetuar o reajuste apenas em 2013 e ainda referente ao ano de 2012.



PREFEITURA MUNICIPAL DE MEDEIROS
CEP: 38.930-000 ESTADO DE MINAS GERAIS

GRÁFICO 3 -Despesas com Pessoal - Poder Executivo e Legislativo



Fonte: SIACE/PCA - dados apresentados/auditados

Plano de Carreira

Em relação a esse tema, o PNE previu, em sua meta 18: "Assegurar, no prazo de 2 anos, a existência de planos de Carreira para os(as) profissionais da Educação Básica e Superior pública de todos os sistemas de ensino e, para o plano de Carreira dos(as) profissionais da Educação Básica pública, tomar como referência o piso salarial nacional profissional, definido em lei federal, nos termos do inciso VIII do art. 206 da Constituição Federal."

O Plano de Carreira dos profissionais da Educação Básica na rede estadual é regido pela Lei Estadual Nº **15.293/04**.

O município de Medeiros tem seu Plano de Carreira Instituído pela Lei Municipal 017 de 30 de Dezembro de 2011.



PREFEITURA MUNICIPAL DE MEDEIROS
CEP: 38.930-000 ESTADO DE MINAS GERAIS

TABELA - Piso salarial dos professores da rede municipal de Medeiros - 2011

TABELA I

GRUPO I- DOCÊNCIA
CLASSE I- DOCENTES

NIVEL	GRAU	INICIAL	A	B	C	D	E	F	G	H	I	J	K
	PADRAO		2%	2%/A	2%/B	2%/C	2%/D	2%/E	2%/F	2%/G	2%/H	2%/I	2%/J
Peb I	I	720,00	734,40	749,09	764,07	779,35	794,94	810,84	827,05	843,59	860,47	877,68	895,23
	II	792,00	807,84	824,00	840,48	857,29	874,43	891,92	909,76	927,95	946,51	965,44	984,75
	III	864,00	881,28	898,91	916,88	935,22	953,93	973,00	992,46	1.012,31	1.032,56	1.053,21	1.074,28
	IV	936,00	954,72	973,81	993,29	1.013,16	1.033,42	1.054,09	1.075,17	1.096,67	1.118,61	1.140,98	1.163,80
	V	1.028,16	1.048,72	1.069,70	1.091,09	1.112,91	1.135,17	1.157,88	1.181,03	1.204,65	1.228,75	1.253,32	1.278,39
Peb II	I	792,00	807,84	824,00	840,48	857,29	874,43	891,92	909,76	927,95	946,51	965,44	984,75
	II	871,20	888,62	906,40	924,52	943,01	961,88	981,11	1.000,73	1.020,75	1.041,16	1.061,99	1.083,23
	III	950,40	969,41	988,80	1.008,57	1.028,74	1.049,32	1.070,30	1.091,71	1.113,55	1.135,82	1.158,53	1.181,70
	IV	1.029,60	1.050,19	1.071,20	1.092,62	1.114,47	1.136,76	1.159,50	1.182,69	1.206,34	1.230,47	1.255,08	1.280,18
	V	1.130,98	1.153,60	1.176,67	1.200,20	1.224,20	1.248,69	1.273,66	1.299,14	1.325,12	1.351,62	1.378,65	1.406,23

Fonte: Prefeitura Municipal de Medeiros

Ensino Superior

Nesta seção, serão apresentados dados que caracterizam o município no que diz respeito às metas que cuidam do ensino superior e de pós-graduação.

Em relação a esse tema, o PNE previu três metas: a) meta 12: "Elevar a taxa bruta de matrícula na Educação Superior para 50% e a taxa líquida para 33% da população de 18 a 24 anos, assegurada a qualidade da oferta e expansão para, pelo menos, 40% das novas matrículas, no segmento público"; b) meta 13: "Elevar a qualidade da Educação Superior pela ampliação da proporção de mestres e doutores do corpo docente em efetivo exercício no conjunto do sistema de Educação Superior para 75%, sendo, do total, no mínimo, 35% doutores"; c) meta 14: "Elevar gradualmente o número de matrículas na pós-graduação *stricto sensu*, de modo a atingir a titulação anual de 60.000 (sessenta mil) mestres e 25.000 (vinte e cinco mil) doutores."

Em Medeiros não há oferta de Curso Superior. Os jovens que concluem o Ensino Médio se deslocam para municípios vizinhos ou mudam da cidade pelo período de estudo. Para os professores



PREFEITURA MUNICIPAL DE MEDEIROS
CEP: 38.930-000 ESTADO DE MINAS GERAIS

a situação fica mais difícil ainda por não disporem de tempo e recursos financeiros para deslocamento.

Gestão Democrática e Participação Social

Nesta seção, serão apresentados dados e informações que caracterizam o município no que diz respeito à meta do PNE que cuida da gestão democrática e da participação social.

Em relação a esse tema, o PNE previu, em sua meta 19: "Assegurar condições, no prazo de 2 (dois) anos, para a efetivação da gestão democrática da educação, associada a critérios técnicos de mérito e desempenho e à consulta pública à comunidade escolar, no âmbito das escolas públicas, prevendo recursos e apoio técnico da União para tanto."

Conselhos existentes na Secretaria Municipal de Educação:

- Conselho Municipal de Educação: Instituído por Lei Municipal, porém não formado;
- Conselho do FUNDEB: Formado e atuante;
- CAE: Formado e atuante;
- Conselhos Escolares: Formados e atuantes em cada unidade escolar.

QUADRO – Instrumentos de Gestão Democrática existentes no município

Ano	Conselho do FUNDEB	Conselho Escolar	Conselho Alimentar Escolar	Conselho de Transporte Escolar
2011	Sim	Sim	Sim	Não

Fonte: IBGE/Perfil dos Municípios Brasileiros (Munic.) / Preparação: Todos Pela Educação

QUADRO – Caráter do Conselho Municipal de Educação

Ano	Possui Conselho Municipal de Educação?	O Conselho Municipal de Educação realizou reunião nos últimos 12 meses?
2006	Não	
2009	Não	Não aplicável
2011	Não	Não aplicável

Fonte: IBGE/Perfil dos Municípios Brasileiros (Munic) - 2006, 2009, 2011 / Preparação: Todos Pela Educação



PREFEITURA MUNICIPAL DE MEDEIROS

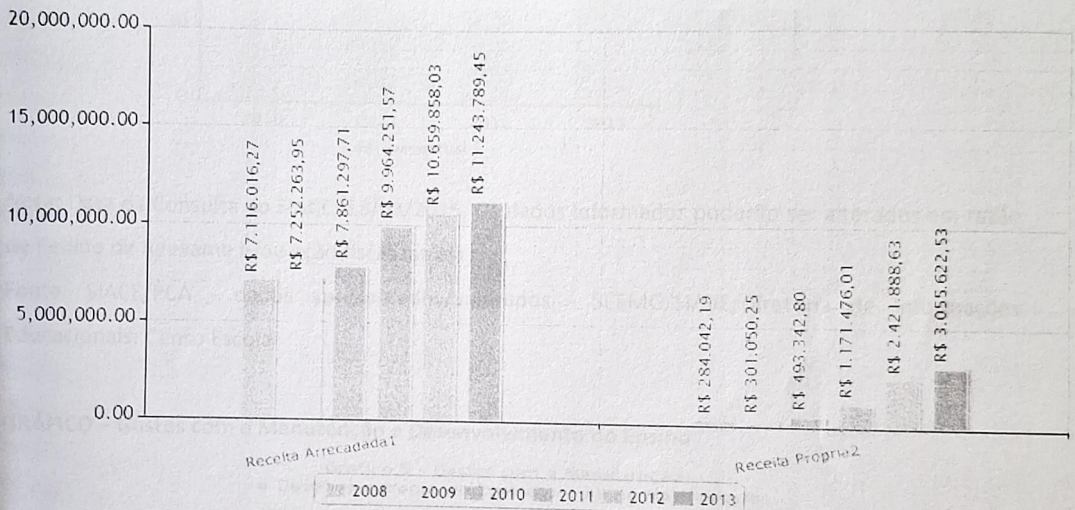
CEP: 38.930-000 ESTADO DE MINAS GERAIS

Financiamento

Nesta seção, serão apresentados dados e informações que caracterizam o município no que diz respeito à meta do PNE que cuida do financiamento da educação.

Em relação a esse tema, o PNE previu, em sua meta 20: "Ampliar o investimento público em educação pública de forma a atingir, no mínimo, o patamar de 7% (sete por cento) do Produto Interno Bruto - PIB do País no 5º (quinto) ano de vigência desta Lei e, no mínimo, o equivalente a 10% (dez por cento) do PIB ao final do decênio."

GRÁFICO - Receita Arrecadada x Receita Própria (R\$)



NOTAS:

1 Excluídas as contribuições previdenciárias e os recursos de convênios

2 Composição da Receita Própria: Receitas Tributária, Patrimonial, Industrial, de Serviços e Outras Receitas Correntes

Dados extraídos do SIACE em outubro/2012. As substituições das prestações de contas enviadas após esta data não estão contempladas nos dados apresentados

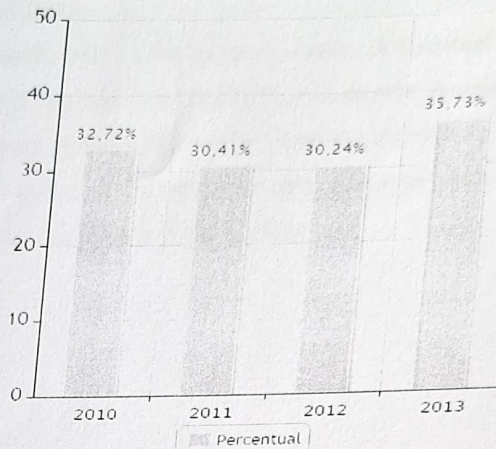
Fonte: TCEMG - Sistema Informatizado de Apoio ao Controle Externo - SIACE



PREFEITURA MUNICIPAL DE MEDEIROS
CEP: 38.930-000 ESTADO DE MINAS GERAIS

GRÁFICO – Percentual de Aplicação na Manutenção e Desenvolvimento do Ensino

Gráfico 4 - Percentual de Aplicação na Manutenção e Desenvolvimento do Ensino

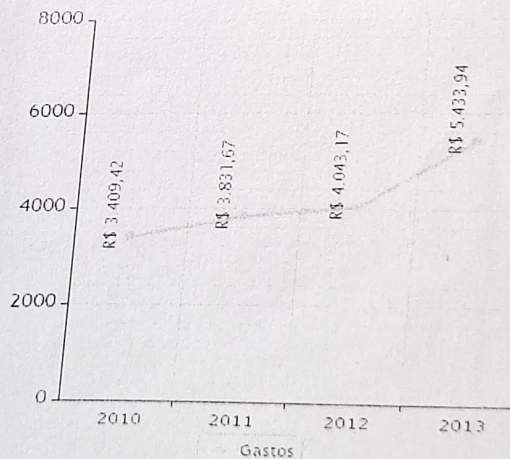


Nota: Data da Consulta ao SIACE: 13/03/2015. Os dados informados poderão ser alterados em razão de Pedido de Reexame e/ou ação fiscalizatória.

Fonte: SIACE/PCA - dados apresentados/auditados - SEEMG/SI/SIE/Diretoria de Informações Educacionais: Censo Escolar

GRÁFICO – Gastos com a Manutenção e Desenvolvimento do Ensino

Gráfico 5 - Gastos com a Manutenção e Desenvolvimento do Ensino por Aluno Matriculado





PREFEITURA MUNICIPAL DE MEDEIROS
CEP: 38.930-000 ESTADO DE MINAS GERAIS

Nota: Data da Consulta ao SIACE: 13/03/2015. Os dados informados poderão ser alterados em razão de Pedido de Reexame e/ou ação fiscalizatória. Fonte: SIACE/PCA - dados apresentados/auditados - SEEMG/SI/SIE/Diretoria de Informações Educacionais: Censo Escolar

De acordo com o setor de contabilidade da Prefeitura Municipal de Medeiros, o FUNDEB em 2014 recebeu o valor de R\$ 1.724.033,81, a conta teve um rendimento de R\$ 1.336,91. Assim o valor total dos recursos do FUNDEB em 2014 foi de R\$ 1.725.370,72.

Já a despesa com o FUNDEB em 2014 foi de R\$ 1.845.566,66, ou seja, o Município teve que complementar com o valor de R\$ 120.195,94.



PREFEITURA MUNICIPAL DE MEDEIROS
CEP: 38.930-000 ESTADO DE MINAS GERAIS

QUADRO - Demonstrativo na Manutenção e Desenvolvimento do Ensino

29 abr 2015 08:06

FOLHA: 1

DEZEMBRO
2014

UF: MINAS GERAIS
MUNICÍPIO: MEDEIROS
ENTIDADE: CONSOLIDADA

ANEXO I
LIQUIDADO ACUMULADO

QUADRO DEMONSTRATIVO DA APLICAÇÃO NA MANUTENÇÃO E DESENVOLVIMENTO DO ENSINO.
ART. 212 DA C.F., LEIS FEDERAIS Nº. 9.394/96 E 11.494/07, EC. 53/06.

ESPECIFICAÇÃO DA DESPESA	ORÇADO
01 - RECEITAS	
A - IMPOSTOS	17.029,97
IPTU Imp. s/Prop. Predial Territ.Urbana	6.327,60
IRRF Imp.Renda Ret.Font.s/Rend.Trabalho	112.103,72
IRRF -Imp.Renda Ret.Font.s/ Outros Rend.	97.473,33
Imposto sobre Transmissão "Inter Vivos"	110.921,91
ISS -Imposto s/Serviço Qualquer Natureza	343.856,53
SUB-TOTAL.....	
B - TRANSFERÊNCIAS CORRENTES	6.943.382,07
FPM - Cota-Parte F. Part. dos Municípios	53.597,62
ITR -Cota-Parte Imp.s/Prop. Territ.Rural	20.370,12
ICMS - Desoneração - L.C. Nº 87/96	3.089.195,28
Cota-parte do ICMS	243.152,36
Cota-parte do IPVA	56.379,01
Cota-parte do IPI sobre Exportação	10.406.076,46
SUB-TOTAL.....	
- OUTRAS RECEITAS CORRENTES	365,18
Multas e Juros do IPTU	255,76
Multas e Juros de ISS	3.637,55
Multas e Juros Mora Dívida Ativa do IPTU	7.539,51
Receita da Dívida Alívia do IPTU	11.798,00
SUB-TOTAL.....	
TRANSFERÊNCIAS DE CAPITAL	
DEDUÇÕES DAS RECEITAS (exceto FUNDEB)	
- TOTAL DAS RECEITAS	10.761.730,99
TOTAL (A + B + C + D + E)	2.690.432,75
3 - VALOR LEGAL MÍNIMO(art. 212 da CF)..... 25,00 % =	3.871.943,89
1 - APLICAÇÃO NA MANUTENÇÃO/DESENVOLVIMENTO DO ENSINO: (ANEXO II) 35,98 % =	



PREFEITURA MUNICIPAL DE MEDEIROS
CEP: 38.930-000 ESTADO DE MINAS GERAIS

29 abr 2015 08:06
FOLHA: 2

UF: MINAS GERAIS
MUNICÍPIO: MEDEIROS
ENTIDADE: CONSOLIDADA

ANEXO II
LIQUIDADO ACUMULADO

DEZEMBRO
2014

QUADRO DEMONSTRATIVO DA APLICAÇÃO NA MANUTENÇÃO E DESENVOLVIMENTO DO ENSINO.

ESPECIFICAÇÃO DA DESPESA		ORÇADO
Função, SubFunções, Programas Especificação Despesa (1)		
12	Educação	
122	Administração Geral	76.446,08
0002	ADMINISTRAÇÃO DE RECURSOS HUMANOS	36.578,05
0004	CONTROLE GERENCIAL DA ADMINISTRAÇÃO	
128	Formação de Recursos Humanos	500,00
0002	ADMINISTRAÇÃO DE RECURSOS HUMANOS	
272	Previdência do Regime Estatutário	120.657,63
0002	ADMINISTRAÇÃO DE RECURSOS HUMANOS	
361	Ensino Fundamental	820.378,44
0002	ADMINISTRAÇÃO DE RECURSOS HUMANOS	42.218,64
0005	UNIVERSALIZAÇÃO DO ENSINO FUNDAMENTAL	475.509,86
0008	PROGRAMA DE TRANSPORTE ESCOLAR	252.590,61
0010	EXECUÇÃO DE CONVENIOS	
365	Educação Infantil	5.659,20
0002	ADMINISTRAÇÃO DE RECURSOS HUMANOS	16.528,36
0006	UNIVERSALIZAÇÃO DO ENSINO INFANTIL	1.847.066,97
SUB-TOTAL.....		2.023.192,84
Contribuição ao FUNDEB (art. 1º Lei Federal nº 11.494/07) (2)		1.684,18
Restos Pagar Não Processado de Exercício Anterior Processados no Exercício Atual (3)		
TOTAL.....		3.871.943,89

- (1) Art. 70 da Lei Federal nº 9394/96.
- (2) O valor a ser demonstrado corresponderá à contribuição ao FUNDEB, contabilizado como conta retificadora da receita.
- (3) Parágrafo único do Art. 6º da Instrução Normativa nº 13/2008.

Fonte: Prefeitura Municipal de Medeiros



PREFEITURA MUNICIPAL DE MEDEIROS
CEP: 38.930-000 ESTADO DE MINAS GERAIS

Tomando como base o ano de 2014, podemos confirmar com os valores abaixo que os recursos referentes ao PNAE para o município de Medeiros não são suficientes, comprometendo os cofres públicos uma vez que se gasta sempre mais que os 25% na educação.

A receita foi em um total de R\$ 46.613,99 e as despesas em R\$ 70.843,99, sendo necessária complementação com recursos próprios o valor de R\$ 24.230,00.

Há uma exigência nutricional mínima estabelecida no Art. 14, da Resolução nº26/2013 e de acordo com as legislações do FNDE são repassados os seguintes valores por aluno em diferentes modalidades de ensino:

1. Creches: R\$ 1,00
2. Pré-escola: R\$ 0,50
3. Ensino fundamental, médio e educação de jovens e adultos: R\$ 0,30
4. Ensino integral: R\$ 1,00
5. Alunos do Programa Mais Educação: R\$ 0,90
6. Alunos que frequentam o Atendimento Educacional Especializado no contraturno: R\$ 0,50

Com a Lei nº 11.947, de 16/6/2009, 30% do valor repassado, deve ser investido na compra direta de produtos da agricultura familiar, medida que estimula o desenvolvimento econômico e sustentável das comunidades, mas que com suas exigências comprobatórias torna difícil a aquisição e gastos obrigatórios pelo desinteresse do pequeno produtor em ofertar seus produtos.

Na Escola Estadual José Sabino da Paixão, no ano de 2014 foi repassado o montante de R\$7.740,00, este valor dividido pelo número de alunos do mesmo ano representa R\$ 0,25 por aluno/dia, pois na dificuldade de aquisição dos alimentos através da agricultura familiar, parte do recurso é retornado tendo como justificativa a não necessidade de sua totalidade.

No que diz respeito ao transporte escolar, em 2013, a Prefeitura Municipal de Medeiros transportou 334 alunos diariamente, a um custo total de R\$ 898.955,22, com um gasto médio anual de R\$ 2.391,48 por aluno. Diariamente, a frota própria da Prefeitura roda 865 Km, enquanto veículos terceirizados circulam por outros 1.734 Km, totalizando 2.599 Km rodados por dia. Entre as 22 linhas existentes, a mais cara é a que liga a região do Paiol Queimado a Tapira, com extensão de 234 km, em que o custo do transporte aluno/dia fica em R\$ 27,00, totalizando R\$ 5.400,00 reais aluno/ano, pois são apenas 13 alunos nesta linha. As Receitas Estadual (convênio) e Federal (PNATE) totalizaram R\$ 80.712,56 (8,97%) enquanto as despesas foram de R\$ 898.955,22, tendo a Prefeitura que arcar com recursos próprios um total de R\$ 818.242,66, ou seja, 91,03% da despesa.



PREFEITURA MUNICIPAL DE MEDEIROS

CEP: 38.930-000 ESTADO DE MINAS GERAIS

QUADROS -Receitas e Despesas com o Transporte Escolar

<i>Transporte escolar e despesas</i>	
Despesa	Valor
Transporte terceirizado	R\$ 607.268,08
Transporte autônomo	R\$ 291.667,14
Total de despesas	R\$ 898.955,22

<i>Transporte escolar</i>	
Fonte de receita	Valor
Governo Federal	R\$ 38.245,43
Governo Estadual	R\$ 42.467,13
Receita total	R\$ 80.712,56

+

TOTAL GERAL	
Total de despesas	R\$ 898.955,22
Total de receitas	R\$ 80.712,56
Total de despesas pagas pela Prefeitura	R\$ 818.242,66

Fonte: Prefeitura Municipal de Medeiros

Também usando os dados referentes ao ano de 2014, observamos as receitas e despesas com o transporte escolar. Os valores são repassados pelo FNDE de acordo com o número de alunos do Censo e não com a distância percorrida em cada município.

Medeiros tem apenas 3.444 habitantes de acordo com o censo de 2010 e uma extensão territorial de 942,95 Km². Grande parte dos alunos é de zona rural e todos são atendidos pelo transporte escolar, inclusive os alunos da rede estadual de ensino.



PREFEITURA MUNICIPAL DE MEDEIROS
CEP: 38.930-000 ESTADO DE MINAS GERAIS

QUADRO - Atendimento do Transporte Escolar - 2014

FNDE MINISTÉRIO DA EDUCAÇÃO
FUNDO NACIONAL DE DESENVOLVIMENTO DA EDUCAÇÃO
SAPE - Sistema de Assistência a Programas e Projetos Educacionais

PREVISÃO DE ATENDIMENTO DO TRANSPORTE ESCOLAR - 2014

UF	ENTIDADES	CNPJ	PER CAPITA	CLIENTELA - PREVISÃO DE RECURSOS				TOTAL GERAL	
				PREFEITURAS		RECURS		Total dos Alunos	Previsão 2014
				Alunos	Valor 2014	Alunos	Valor 2014		
MG	MARIANA	18.295.303/0001-44	132,91	802	50.013,24	225	19.905,28	827	109.918,52
MG	MARILAC	18.409.193/0001-02	131,70	77	10.141,20	147	14.360,47	224	29.501,67
MG	MARIO CAMPOS	01.512.893/0001-63	124,22	125	15.526,40	477	59.250,66	602	74.777,06
MG	MARIPA DE MIRAS	17.734.162/0001-78	123,84	150	18.590,87	10	2.210,90	160	20.801,77
MG	MARLIERIA	16.736.872/0001-48	137,77	21	12.535,13	141	19.442,87	232	31.977,00
MG	MARMELOPOLIS	16.076.021/0001-41	122,02	120	15.369,45	174	22.798,76	290	38.168,21
MG	MARTINS CAMPOS	16.318.234/0001-83	122,02	182	24.190,05	134	17.810,26	316	42.000,31
MG	MARTINS SOARES	07.519.429/0001-45	122,81	245	31.950,10	203	26.071,92	448	58.022,02
MG	MATA VERDE	16.303.256/0001-96	119,12	169	23.038,55	304	41.139,08	473	64.177,63
MG	MATELANDIA	16.715.433/0001-99	124,85	271	33.618,68	174	21.667,06	445	55.285,74
MG	MATEUS LEITE	16.332.619/0001-69	125,03	28	3.586,28	81	10.452,85	109	14.039,13
MG	MATIAS BARBOSA	18.338.194/0001-03	129,05	345	48.182,80	357	49.850,73	702	98.033,53
MG	MATIAS CARDOZO	23.209.115/0001-11	119,64	356	48.972,14	469	61.364,72	825	110.336,86
MG	MATIPÓ	18.385.104/0001-27	130,84	197	26.884,08	327	44.581,61	524	71.465,69
MG	MATO VERDE	17.782.816/0001-64	136,37	199	7.592,39	93	11.967,67	292	38.560,06
MG	MATOSINHOS	18.771.238/0001-86	121,43	74	9.472,87	61	7.812,92	135	17.285,79
MG	MATUTINA	16.602.162/0001-42	123,84	112	20.974,29	35	4.651,93	147	25.626,22
MG	MEDEIROS	20.920.517/0001-00	132,91	350	48.212,05	746	102.780,54	1.096	150.992,59
MG	MEDINA	18.414.687/0001-83	137,77	200	26.582,47	293	38.943,32	493	65.525,79
MG	MENDES PIMENTEL	18.505.347/0001-51	132,81	182	24.190,05	304	40.405,86	486	64.595,91
MG	MERCES	17.744.442/0001-48	122,81	97	11.892,50	187	24.854,61	284	36.747,11
MG	MESQUITA	22.516.483/0001-85	137,77	743	102.347,29	2.000	275.487,42	2.743	377.834,72
MG	MINAS NOVAS	17.944.041/0001-10	128,89	57	7.348,50	69	9.095,71	126	16.444,21
MG	MINDURI	18.017.376/0001-74	137,77	153	21.075,55	224	30.589,84	377	51.665,39
MG	MIRABELA	17.943.823/0001-79	132,81	418	55.557,87	174	23.288,43	592	78.846,30
MG	MIRADOURO	17.956.201/0001-40	125,03	144	18.443,94	245	31.746,43	389	50.190,37
MG	MIRÁ	01.612.491/0001-94	137,77	330	45.457,08	299	38.585,04	629	84.042,12
MG	MIRAVANIA	18.383.992/0001-35	129,05	256	33.036,02	92	7.260,53	348	40.296,55
MG	MOEDA	18.301.044/0001-17	121,13	152	18.182,83	50	6.887,44	202	25.070,27
MG	MOEMA	17.754.169/0001-30	137,77	189	21.179,01	150	18.777,84	339	39.956,85
MG	MONTE ALEGRE DE MINAS	27.541.874/0001-99	121,02	186	12.072,32	667	81.811,58	853	103.883,90
MG	MONTALVANIA	17.397.781/0001-12	140,25	88	62.013,41	158	21.488,20	246	83.501,61
MG	MONTES CARLOS	16.431.153/0001-48	137,77	406	55.925,98	738	103.545,99	1.144	159.471,97
MG	MONTESIA	16.650.943/0001-14	122,81	254	32.533,06	331	48.799,59	585	81.332,65
MG	MONTI ALEGRE	16.658.379/0001-24	122,81	320	39.349,79	438	57.036,39	758	96.386,18
MG	MONTI CLARO	17.392.153/0001-78	130,21	201	27.982,39	560	77.139,28	761	105.121,67
MG	MONTI FORMOSO	18.241.372/0001-73	122,02	393	50.336,59	455	58.277,73	848	108.614,32
MG	MONTI SANTO DE MINAS	22.848.529/0001-01	127,75	542	68.178,36	191	24.025,95	733	92.204,31
MG	MONTI SIÃO	22.878.874/0001-35	136,84	1.720	235.540,23	1.054	144.336,96	2.774	379.877,19
MG	MONTES CLAROS	23.223.983/0001-98	136,42	299	41.685,94	581	81.001,78	880	122.687,72
MG	MONTESUMARA	18.298.668/0001-50	137,77	220	30.304,72	65	8.953,57	285	39.258,29
MG	MORADA NOVA DE MINAS								

Fonte: Disponível em www.fnde.gov.br

De acordo com o que se pode observar tanto no quadro com valores passados em 2014 como no quadro de pagamento da Prefeitura Municipal de Medeiros em 2013 a parcela total do PNATE não cobre sequer dois meses de gastos com transporte no município.