



# PREFEITURA MUNICIPAL DE MEDEIROS

CEP. 38.930-000 - ESTADO DE MINAS GERAIS

Lei nº 312 de 10 de novembro de 2009.

**“Dispõe sobre o Plano Plurianual do Município de Medeiros para o período 2010-2013 e dá outras providências”.**

A Câmara Municipal de Medeiros aprovou, e eu, Prefeito Municipal de Medeiros, Estado de Minas Gerais, sanciono a seguinte lei:

Art. 1º - Esta lei institui o Plano Plurianual do Município de Medeiros-MG para o quadriênio 2010-2013, em cumprimento ao disposto no art. 165, § 1º da Constituição Federal, estabelecendo, para o período, as diretrizes, os programas com seus respectivos objetivos indicadores e as ações governamentais com suas metas.

Art. 2º - Os programas, no âmbito do Município para efeito do art. 165, § 1º da Constituição Federal, são os integrantes desta lei.

Art. 3º - Os valores financeiros estabelecidos para as ações orçamentárias são estimados, não se constituindo em limites à programação das despesas expressas nas leis orçamentárias e em seus créditos adicionais.

Art. 4º - A alteração ou exclusão de programas constantes do Plano Plurianual, assim como a inclusão de novos programas, será por meio de revisão anual ou específico.

§ 1º - A proposta de alteração ou inclusão de programa conterà, no mínimo:

- I. diagnóstico do problema a ser enfrentado ou da demanda da sociedade a ser atendida;
- II. Identificação dos efeitos financeiros ao cargo do período de vigência do Plano Plurianual.

§ 2º - A proposta de exclusão de programa conterà exposição das razões que justifiquem.

§ 3º - Considera-se alteração de programa:

- I. Adequação da denominação, dos objetivos, dos indicadores e do público alvo;
- II. Inclusão, exclusão ou alterações orçamentárias.

§ 4º - As alterações no Plano Plurianual deverão ter a mesma formatação e conter todos os elementos presentes nesta Resolução.

§ 5º - Os códigos e os títulos dos programas e ações do Plano Plurianual serão aplicados nas leis de diretrizes orçamentárias, nas leis orçamentárias e seus respectivos créditos adicionais e nas leis que o modifiquem.





# PREFEITURA MUNICIPAL DE MEDEIROS

CEP. 38.930-000 - ESTADO DE MINAS GERAIS


§ 6º - A inclusão e a alteração de ações de que trata o Inciso II do § 3º deste artigo poderão ocorrer por intermédio da lei orçamentária e de seus créditos adicionais, desde que vinculadas a programa já existentes no Plano Plurianual e não sejam necessárias às alterações de que trata o inciso I do § 5º deste artigo.

Art. 5º - Esta lei entra em vigor a partir de 1º de janeiro de 2010, após sua publicação.

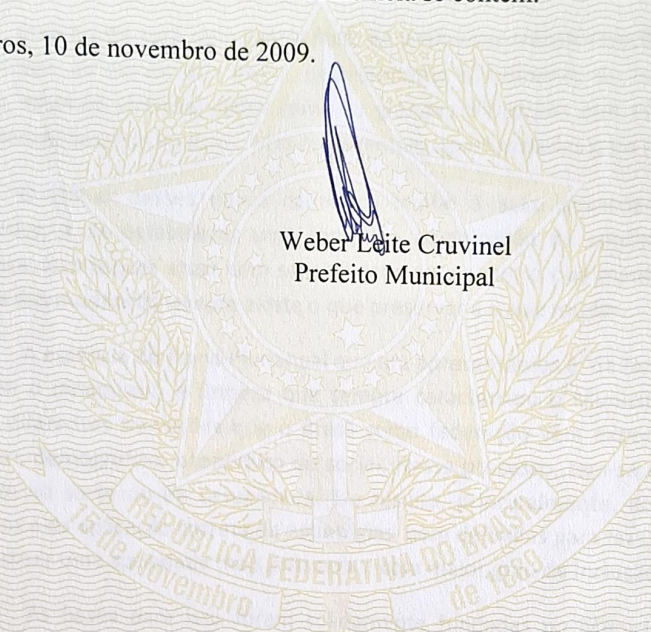
Art. 6º - Revogam-se as disposições em contrário.

Mando, portanto, a quem o conhecimento e execução da presente Lei pertencer, que a cumpra e a faça cumprir, tão inteiramente como nela se contém.

Medeiros, 10 de novembro de 2009.



Weber Leite Cruvinel  
Prefeito Municipal





# PREFEITURA MUNICIPAL DE MEDEIROS

ESTADO DE MINAS GERAIS

## EXPOSIÇÃO DE MOTIVOS


Pensar no futuro sempre foi uma preocupação das sociedades. Uma das diferenças fundamentais no desenvolvimento dos povos e nações é a que resulta das distintas formas de pensar o futuro. Algumas sociedades têm sido mais capazes do que outras em entender que o futuro não é o que irremediavelmente ocorrerá - o futuro não é imprevisível de forma absoluta - mas, sim, o produto de decisões coletivas do momento presente, que imaginam e projetam como as comunidades desejam que o futuro seja e como estabelecer uma trajetória para torná-lo realidade.

Essa nunca será uma tarefa fácil. As profundas transformações que ocorreram no Brasil na atual fase de democracia plena, peculiarmente o momento de transformação político-ética em que estamos vivendo, assim como as grandes transições que se verificam em escala global, estabelecem desafios imensos. Mas representam oportunidades para novos caminhos.

O trilhar desses novos caminhos impõe à ação governamental, entre outras responsabilidades, a de estabelecer uma complexa combinação de continuidade e ao mesmo tempo mudança. Isso requer atuar com sensibilidade para saber o que manter e o que modificar, pois na esteira das mudanças sempre existe o que preservar e o que mudar.

A essência do Plano Plurianual que ora apresentamos é de fazer com que Medeiros responda, com o dinamismo e firmeza que sempre caracterizou o Município, aos desafios que resultam das diferentes transições que o Brasil como federação vem experimentando - seja no âmbito político, demográfico, econômico ou social. Nesse processo, tem-se em conta que o êxito não é produto da sorte ou da casualidade. Ele resulta, principalmente, do estabelecimento de objetivos claros e da aplicação correta de estratégias bem definidas para fazer possível o que todos desejam: construir uma sociedade mais próspera e com maior grau de inclusão social.

As bases para isso foram solidamente fundadas no Município ao longo de sua história econômica, a qual foi destacada pelo trabalho árduo de seu povo. O titular do poder, que é o povo, por sua vez, consagrou-se, ao longo da história, por apoiar uma proposta política e administrativa voltada para desenvolver o Município. Nessa trajetória, Medeiros passou por avanços significativos, quer éticos, no que diz respeito à governança pública, quer fiscais, que permitiram a retomada do espírito empreendedor característico de nossa gente. Esses avanços históricos, que resgataram a dignidade de Medeiros, é que serão preservados e aperfeiçoados durante os próximos anos, de modo a garantir que o Município esteja apto para seguir impulsionando os rumos do desenvolvimento do Estado e do País.





# PREFEITURA MUNICIPAL DE MEDEIROS

ESTADO DE MINAS GERAIS

Os objetivos maiores propostos neste Plano Plurianual são sintetizados num tripé:

- **desenvolvimento** para gerar empregos.
- **educação** para melhorar o capital humano, e
- **solidariedade** para combater a desigualdade e a miséria

Ciente das tarefas mais urgentes que se colocam para tanto, a administração atual baseia as proposições deste Plano em um conjunto de quatro diretrizes estratégicas para ação, onde, simultaneamente, o Governo seja Empreendedor, Educador, Solidário e Prestador de Serviços de qualidade:

**Empreendedor** - visando a um Governo pró-ativo, indutor do desenvolvimento para gerar renda e emprego

**Educador** – visando à universalização do acesso ao ensino básico e fundamental

**Solidário** - visando à inclusão e à promoção social

**Prestador de Serviços de Qualidade** – visando à transparência e à Universalização do acesso aos serviços públicos, especialmente para a população de baixa renda, nas áreas de saúde, saneamento básico, infra-estrutura urbana, e propugnando junto às demais esferas de governo pela busca da melhoria na segurança, moradia e transporte público, tudo com vistas ao alcance de uma melhoria da qualidade de vida.

Essas diretrizes são complementares e sintetizam, para o quadriênio 2010-2013, a idéia-força subjacente à ação do governo – a permanente busca da eficiência em toda e qualquer iniciativa governamental. Esta deve ser entendida não como um fim em si mesma, mas, sobretudo, como pré requisito para aumentar a competitividade sistêmica da economia do município, a crescente melhoria na prestação dos serviços ofertados à população, o uso mais eficaz dos recursos públicos e a equidade na sua distribuição.

Como é sabido, crescimento, renda e emprego, dependem em grande medida de políticas públicas macroeconômicas de competências federal e estadual. Mas não apenas isso. O poder de emulação e de organização do Município é indispensável para avançar segundo novos rumos. O governo de Medeiros, seguindo os passos do crescimento das economias Nacional e Estadual, continuará imprimindo a sua marca de governo dinâmico empreendedor, utilizando seu poder de alavancar e incentivar a economia local e regional, além de estimular a iniciativa privada para garantir a retomada das taxas históricas de crescimento econômico, a despeito de crises econômicas que por vezes se abatem sobre os entes federativos.

Mas para Medeiros não basta crescer. É preciso crescer com melhorias nas condições de vida que possibilitem, ao mesmo tempo, integrar-se positivamente às economias Brasileira e Mineira, e porque não dizer também de sua integração à economia mundial e reduzir as assimetrias sociais e regionais.

Para responder a isso, as ações previstas no Plano promovem a responsabilidade pela articulação de políticas públicas em uma perspectiva integral, que reflita maior coordenação e



# PREFEITURA MUNICIPAL DE MEDEIROS

ESTADO DE MINAS GERAIS

congruência nos planos institucional e regional, eliminando-se a duplicidade de funções, o conseqüente desperdício de recursos e garantam eficácia aos resultados.

Os novos caminhos para o desenvolvimento exigem que a educação, mais do que nunca, como instrumento primordial de progresso individual e democratização de oportunidades, esteja organicamente vinculada ao mundo do trabalho. As ações na área da educação estão centradas na promoção de políticas educacionais que objetivam assegurar uma estratégia inteligente para alcançarmos o nosso futuro, mediante a ampliação das possibilidades de realização plena de cada cidadão e a qualificação necessária para um ambiente socioeconômico em constante mudança. Formar acima de tudo cidadãos e não somente intelectuais ou autodidatas.

As carências que ainda permanecem na educação têm profundas raízes históricas que seguirão sendo enfrentadas. Os inegáveis avanços registrados nos últimos anos, onde se destaca a forte expansão a nível nacional e estadual do acesso ao ensino fundamenta, comprovam que o país acertou o passo e está recuperando o atraso nessa área. Há mais crianças hoje concluindo esse nível de ensino básico e fundamental e prosseguindo os estudos, até mesmo por exigência de um mercado de trabalho cada vez mais competitivo e resultado ainda de uma mudança de paradigma cultural dos pais. O Município de Medeiros dará sua contribuição para que essa realidade nacional continue a nos dar orgulho.

Como forma de ampliar os avanços já conquistados, a ação do Governo se baseará na premissa básica da qualidade da educação para todos os segmentos sociais, conferindo prioridade à expansão do ensino básico e fundamental, que são sua competência constitucional, buscando assim garantir às crianças e jovens na faixa etária relevantes, as condições indispensáveis à continuidade de sua escolarização e à possibilidade de maior mobilidade social. Além disso, objetiva a qualificação dos mestres de modo a melhorar a qualidade de ensino em todos os níveis.

A ação programada para combater a exclusão, por sua vez, está focalizada na ampliação dos programas locais de solidariedade social e na ênfase às políticas compensatórias que ajudam a combater a miséria, a fome e a exclusão. Nessa ótica, os rumos do combate à pobreza e de promoção do desenvolvimento não se restringem aos recursos públicos dirigidos à assistência social. Eles incluem também, e, sobretudo, a promoção e a generalização de oportunidades que promovam as capacidades próprias, individuais e coletivas, especialmente daqueles que, por muito tempo, vêm esperando a justiça social e dependem quase que exclusivamente do município, através de seus programas para assegurar a sua sobrevivência.

Nesse passo, cumpre ao governo expandir ainda mais as parcerias com a sociedade civil, sobretudo com o terceiro setor, de modo a tecer uma rede de apoio mútuo que amplie a construção de espaços de colaboração da cidadania para o atendimento integral às pessoas.

Na dimensão da qualidade do serviço público, prioridade é dada à saúde, à educação e à segurança pública. Cabe ao Governo não apenas oferecer atendimento ágil e digno ao cidadão, mas, principalmente, garantir transparência e eficácia à gestão pública, com vistas a democratizar de fato o acesso da população aos serviços essenciais. O atendimento de boa



# PREFEITURA MUNICIPAL DE MEDEIROS

ESTADO DE MINAS GERAIS

qualidade já ocorre através de programas já implantados por esta gestão, e ações correlatas e continuará a ser estimulado.

## O NOVO PAPEL DO MUNICÍPIO

A globalização, a abertura da economia com suas crises cíclicas como a que ainda estamos experimentando, a estabilidade relativa do Plano Real e as recentes transformações políticas e culturais ainda em andamento, levam a uma profunda necessidade de reflexão e transformação da reestruturação produtiva e institucional da economia brasileira, inclusive a nível de municípios. Os impactos dessas transformações sobre a economia do município não são desprezíveis. Elas determinaram uma nova inserção nacional e internacional que, junto com o regime cambial praticado atualmente e o regime de metas de inflação, tem tido implicações sobre a competitividade e sobre o próprio desempenho da economia dos estados e municípios, dado seus impactos diferenciados sobre os diversos setores e agentes econômicos nas diferentes regiões. Isso implica que é fundamental pensar o futuro de Medeiros dentro de uma nova inserção interna e externa do País, levando-se em conta seu potencial econômico regional proporcionado pela sua posição geográfica privilegiada, próxima de corredores estratégicos de mercadorias.

Nesse contexto de transformações, a questão da responsabilidade fiscal passou para primeiro plano tanto em âmbito nacional, quanto estadual e municipal. Ela passou do nível de retórica para o da práxis efetiva na medida em que sua importância para a estabilidade permanente do sistema de preços – e, conseqüentemente, para a competitividade da economia como um todo – vem sendo progressivamente entendida e aceita pela sociedade.

Uma economia competitiva tem que ser, no atual contexto globalizado, uma economia do conhecimento. Assim, a ênfase na criação da nova estrutura produtiva e social de Medeiros estará em atingir estágios mais elevados na direção da economia do conhecimento, no desenvolvimento tecnológico por meio de maior integração universidade-governo-empresa, no desenvolvimento de um moderno setor produtor de serviços, indústria, comércio e agronegócios, todos competitivos e dinâmicos.

É com esse pano de fundo que deve ser entendido o novo papel do Município de Medeiros e a conseqüente construção de uma agenda de desenvolvimento para a qual se necessita de um governo moderno, empreendedor, solidário e prestador de serviços de qualidade que tenha a exata dimensão do seu papel pró-ativo por meio de novos programas e instrumentos de atuação.

Trata-se de aproveitar a oportunidade criada pelas condições dadas pelo saneamento das contas públicas do município, e que permitirão a mescla de continuidade e mudança que é a tônica deste PPA. A superação do conflito entre a manutenção da austeridade fiscal e as justas demandas da sociedade local na área social será atingida através de novas articulações entre os setores público e privado e as parcerias com o investimento regional, nacional ou mesmo estrangeiro que serão parte das novas linhas de ação do governo, através de parcerias e convênios. Elas é que permitirão que a restrição financeira não seja impeditiva de ações públicas na direção do desenvolvimento humano e social almejado pela sociedade local.



# PREFEITURA MUNICIPAL DE MEDEIROS

ESTADO DE MINAS GERAIS

Do ponto de vista dos objetivos estratégicos, a ênfase estará centrada:

- Na redução dos custos do município como uma das condições principais de melhoria da competitividade sistêmica visando à atração de novos investimentos e sem comprometer o equilíbrio fiscal.
- Na redução das desigualdades sociais não só como um dos aspectos da redução dos custos do município, mas também pela melhoria contínua da qualidade de vida da população local.
- Na redução das desigualdades locais dos fatores que compõem o índice de desenvolvimento humano;
- Na qualidade de mão de obra local e geração de emprego e renda.

Os desafios para a consecução desses objetivos estão centrados em um conjunto de áreas-tema em relação às quais o PPA dedicará especial atenção: infra-estrutura social, acesso geopolítico, meio ambiente e desenvolvimento do enorme potencial de seus recursos humanos.

A implementação do PPA do município de Medeiros deverá basear-se nas seguintes estratégias principais:

- Busca de sintonia estreita das ações do PPA às demandas e potencialidades da sociedade local.
- Ação mais articulada entre os diferentes órgãos de Governo. A atuação integrada dos instrumentos setoriais de ação promove maior eficiência das políticas públicas.
- Melhoria da interface com o setor privado, bem como com as administrações estadual e federal, de modo a potencializar parcerias, convênios e outros meios de investimentos no Município.
- Promoção da articulação e convergência dos programas do Governo Federal, do Governo Estadual e de organizações de fins sociais, com os do Plano Plurianual do Município.
- Elaboração e implementação de projeto de modernização nas áreas tecnológica e de recursos humanos, visando dinamizar e melhorar consideravelmente a capacidade do município em dar respostas qualitativas e eficientes aos reclames sociais.

## O NOVO PPA E A SUA IMPORTÂNCIA PARA O DESENVOLVIMENTO DO MUNICÍPIO

A Constituição Federal de 1988, em seu artigo 165, introduziu um processo integrado e controlado de alocação de recursos compreendendo as atividades de planejamento e



# PREFEITURA MUNICIPAL DE MEDEIROS

ESTADO DE MINAS GERAIS

orçamentos públicos, posteriormente reproduzido nos artigos 161, parágrafo primeiro e artigo 159, inciso I, ambos da Constituição Estadual.

Esse processo deve se dar mediante a interação de três instrumentos: o Plano Plurianual – PPA, a Lei de Diretrizes Orçamentárias – LDO e a Lei Orçamentária Anual – LOA. O PPA é fundamental para a orientação da ação governamental, pois permite que a programação das ações de longo prazo, prevista para o quadriênio que se entendam do início do segundo ano de mandato até o término do primeiro ano do mandato subsequente, seja concretizada ao longo de quatro anos, sendo refletida nas respectivas leis de diretrizes orçamentárias e viabilizada com dotações específicas nas correspondentes leis orçamentárias anuais.

No plano formal, o PPA promove a estruturação das ações do governo em programas orientadas para a consecução dos objetivos estratégicos definidos para o período de sua vigência. Para cada programa adota-se um modelo de gerenciamento por resultados, com a definição das unidades responsáveis, controle de prazos e custos, sistemas de informações gerenciais e a designação de gerentes responsáveis por cada um dos programas. Esses programas, núcleos de elaboração e controle das ações administrativas, devem ser avaliados quanto ao desempenho físico-financeiro, à obtenção de resultados e ao grau de satisfação da sociedade em relação aos produtos e serviços ofertados.

O Governo do Município de Medeiros, no seu trabalho cotidiano estará voltado para a recuperação dos instrumentos básicos de ação do poder público – entre os quais o planejamento governamental e a adoção de práticas orçamentárias realistas quanto à sua viabilidade de execução – tem hoje uma oportunidade ímpar para redesenhar e impulsionar os rumos do processo de desenvolvimento local.

A experiência e a honestidade de seus atuais governantes, somada ao apoio legislativo e à participação popular, permitirá, com a necessária correção de desvios e adequação de seus pressupostos à nova realidade, aprimorar a coerência das ações de governo e ampliar as condições para o exercício regular da avaliação e do controle do gasto público.

Neste cenário, apurar a coordenação executiva das ações governamentais, mediante a sua realista articulação nas várias dimensões do Plano e com os diferentes setores da sociedade é não só funcional para consolidar o ajuste fiscal, mas concorre, também, para orientar o desenvolvimento de cada área de atuação, estimular as vocações locais, promover seus eixos de desenvolvimento e complementar as cadeias produtivas instaladas em seu território.

Para tanto, o PPA 2010-2013 amplia a ótica do planejamento para além da perspectiva setorial dos órgãos e setores governamentais e estende as suas proposições para além de conceitos pré concebidos, propondo novas vantagens comparativas e competitivas, reconhecidamente robustas que não mais permitam que sejam vistas no estreito limite de suas fronteiras político-administrativas, mas, sim, como espaços econômicos integrados, ainda que de



# PREFEITURA MUNICIPAL DE MEDEIROS

ESTADO DE MINAS GERAIS

forma desigual, cujas carências e potenciais vocações socioeconômicas reclamam a ação integrada dos diferentes agentes do setor público e a sua indispensável articulação com as demais forças produtivas do setor privado para serem satisfeitas.

Daí decorre um dos principais benefícios do PPA: **o de promover a sinergia das forças ativas da sociedade de modo a impulsionar um novo ciclo de progresso e de redução de injustiças.** Ao Município de Medeiros, pela sua importância no cenário estadual, cabe a responsabilidade histórica de ser e de ampliar o seu papel como o participante no desenvolvimento em nosso Estado.

A administração atual, consciente dessa responsabilidade, propõe à sociedade o PPA 2010-2013, cujas diretrizes, serão consubstanciadas nos conceitos do Governo Empreendedor, Educador, Solidário e Prestador de Serviços de qualidade.

## PERSPECTIVAS PARA O MUNICÍPIO NO PERÍODO DO PPA

### ATIVIDADE ECONOMICA


O Município de Medeiros tem agropecuária sua principal atividade econômica, partindo para a indústria "mais caseira" de produção de queijo, e estando próximo de vias de acesso a centros urbanos mais desenvolvidos, tem condições de aproveitar desse fato, para expandir sua produção e para que a mesma seja facilmente escoada, ficando próximo à boa parte das oportunidades de negócios. Do ponto de vista do mercado interno, a economia do Município é grandemente influenciada pela dita proximidade. A atividade econômica do Município está baseada na Agricultura e merece maiores investimentos neste segmento.

### INDÚSTRIA

A abertura da economia ao comércio internacional, nos anos 90, colocou novas exigências para o setor industrial, dentre elas a necessidade de rápida adequação ao processo de renovação tecnológica e a internacionalização de suas atividades. Mesmas as indústrias tradicionais, como as de mineração, foram reestruturadas. Nessa realidade, caberá ao Município, através de seus governantes legislativos e executivos, a tomada de ações para fomentar a instalação de indústrias geradoras de emprego e renda, bem assim apoiar a ampliação daqueles que já fazem do seu contexto.

### AGRONEGÓCIOS

Os agronegócios, embora representem boa parcela do PIB estadual, possui papel ainda pouco significativo para a economia local, razão pela qual se propõe no presente PPA incentivar o forte efeito multiplicador do complexo de agronegócios familiar e industrial, sobretudo em razão de sua capacidade de gerar empregos e renda e de seu peso na pauta de negócios.





# PREFEITURA MUNICIPAL DE MEDEIROS

ESTADO DE MINAS GERAIS

Criar e fomentar um complexo de agronegócios representa hoje, o grande desafio para os pequenos e médios municípios brasileiros. E esse desafio está lançado no PPA 2010-2013, através da Secretaria de Agricultura, que fiscalizará se as ações de Agricultura e do agronegócio, não prejudicará a qualidade do meio Ambiente no Município

A economia local vem induzindo o fortalecimento das cadeias produtivas e a incorporação de inovações tecnológicas à produção e a comercialização de nosso principal produto "queijo" produzidos a partir de agronegócios, seguindo uma tendência nacional no setor agro alimentar que combina especialização, com elevados requerimentos de produtividade e variedade, o que exige atenção ao consumidor e agilidade na resposta a mudanças na configuração de diferentes mercados

## SERVIÇOS

Como resultado do novo paradigma econômico-tecnológico, baseado no avanço da microeletrônica, das comunicações, das demandas surgidas com as mudanças no estilo de vida, aprimoramento dos serviços de saúde, educação, lazer, expansão da infra-estrutura de transportes e comunicações, turismo, dentre outras, o setor de serviços tem sido um dos mais dinâmicos do município.

O compromisso do PPA é não deixar de fora de seus programas, qualquer dos três setores produtivos acima justificados, pois é da órbita do poder público municipal, a inclusão de tais áreas em seu plano de atuação e desenvolvimento local, o que pretende fazer através de incentivos fiscais e apoio direto.

## FINANÇAS PUBLICAS MUNICIPAIS

No contexto de uma ampla reforma do Município e de mudança das relações fiscais e financeiras entre os vários entes federados, o governo do município adotará, nos próximos anos, uma série de medidas de ajuste fiscal que priorizarão a modernização operacional da estrutura administrativa, a ampliação da informação e a maior eficiência da fiscalização e arrecadação o que se refletirá na obtenção de crescentes superávits primários. Ademais, efetuará a revisão e possível renegociação da sua dívida.

No PPA 2010-2013 reforça-se a implementação do esforço fiscal visando o crescimento real da receita do município.

Destaque-se que as projeções fiscais adotarão os seguintes parâmetros e premissas:



# PREFEITURA MUNICIPAL DE MEDEIROS

ESTADO DE MINAS GERAIS

- a) O cenário econômico projetado para a retomada do crescimento real do PIB municipal, combinado com a contenção das taxas de inflação, juros e estabilidade do câmbio.
- b) Taxa de crescimento moderada para a despesa de pessoal
- c) Recolhimento das contribuições previdenciárias do Município
- d) Observância dos limites para gastos com pessoal
- e) Gastos de custeio estáveis em relação à receita Corrente Líquida
- f) Expansão real dos investimentos no final do período
- g) Serviço da dívida definido pelas condições contratuais firmadas com os Governos Federal e Estadual, bem como com os demais credores
- h) Observância estrita dos percentuais de aplicação regulamentares em educação, saúde e assistência social

Por outro lado, a evolução do Resultado Primário estará condicionada pelo comportamento das despesas. Com relação à pessoal, adotam-se os limites da Lei de Responsabilidade Fiscal. Garantidas essas condições, a perspectiva para a despesa com investimento é bastante favorável.

Em síntese, as estimativas para as finanças municipais sinalizam para a manutenção do ajuste fiscal para o período de 2010-2013. A elevação do saldo primário, amparada na expectativa de crescimento da receita própria e da estabilização do gasto com custeio deverá garantir o aumento dos investimentos do Município com recursos próprios. O maior volume de inversões no município dependerá da capacidade de endividamento do mesmo e da sua habilidade quanto à atração de novas parcerias para investimento, expressa por sua competitividade sistêmica, de forma a viabilizar o crescimento e desenvolvimento esperados.

## GESTÃO PÚBLICA

A necessidade de uma nova gestão pública é uma questão que extrapola o âmbito de Medeiros. Essa nova gestão implica revisões das funções e formas de operação do Município por três razões básicas:

- A existência de limites fiscais bastantes estreitos, quando confrontados com o elevado nível de demandas por parte da sociedade, seja para tornar sua econômica competitiva em um mundo globalizado, ou para alcançar um novo patamar de qualidade de vida
- A emergência de novas concepções sobre a democracia – que implicam uma maior participação dos cidadãos, um maior cuidado com seu atendimento, a escuta de suas demandas específicas e uma maior aproximação por meio de processos de descentralização.
- O amadurecimento de um novo padrão tecnológico, baseado na tecnologia da informação, também associado à globalização



# PREFEITURA MUNICIPAL DE MEDEIROS

ESTADO DE MINAS GERAIS

O presente mandato será marcado por um determinado ajuste fiscal, que se caracterizará por sua vez por implementação de ações que visem dar maior eficiência e resultado a máquina pública do município.

Outras iniciativas nesse sentido deverão ser implementadas: a implantação do Governo Eletrônico no Município, a modernização de sistemas administrativos ( sistema integrado) com geo- processamento, agilizando as ações do governo e dando ao contribuinte um maior conforto que a partir de então poderá de sua residência acessar a Prefeitura pela internet e ter acesso a vários serviços por este canal.

Assim, é possível afirmar que as mudanças na governança do Município de Medeiros proporcionam e continuarão a proporcionar, a curto prazo, uma administração gerencial integrada. As propostas contidas neste PPA aprofundam e complementam esse movimento.

A maior eficácia e aceleração nas estratégias de mudanças soam hoje obtidas partir da cooperação de vários atores. Nenhum deles pode, isoladamente, alcançar o êxito necessário para a promoção de processos de desenvolvimento. A cooperação de diferentes agentes em espaços locais é fundamental, por exemplo, para o fortalecimento de setores sociais produtivos, que facilitem a criação de redes de empresas e estimulem processos de aprendizagem e inovação, alavancando a competitividade.

Por outro lado, as políticas que visam à inclusão social dos segmentos vulneráveis da população têm que ser integradas e coerentes para que sejam obtidos resultados significativos. As múltiplas ações exercidas pelo governo estadual e municipal, entidades do terceiro setor e empresas devem permitir a intervenção simultânea nas várias dimensões sociais para que tenham maior impacto.

Em grande medida, é esse o papel contemporâneo dos governos municipais: induzir o aparecimento dessas redes e proporcionar condições institucionais para o exercício de uma governança terceirizada e intersetorial. Tomar a ação do governo municipal territorializada significa tomar a ação setorial adequada às especificidades de localidades dentro de seu território, de espaços peculiares, de aglomerações ou outros recortes espaciais, o que permite ademais, a incorporação de parceiros nessas escalas geográficas (bairros, setores, distritos, etc)

Diversos programas de Gestão Pública permitirão a concretização dessas estratégias: ações de governo eletrônico, que possibilitarão tornar mais ágeis as transações dentro do governo municipal e as transações com outros níveis de governo e com a sociedade; e a reunião em um mesmo lugar sempre que possível, das secretarias municipais. Atuando no território de modo coordenado, os diversos setores do governo municipal e os demais atores serão capazes de



# PREFEITURA MUNICIPAL DE MEDEIROS

ESTADO DE MINAS GERAIS

identificar as oportunidades para ganhos crescentes pela exploração de ativos regionais pouco ou ainda não utilizados.

Projetos de ações integradas, cadastros unificados e o fortalecimento dos órgãos para a utilização ampliada do governo eletrônico deverão permitir a ação intersetorial, favorecendo os resultados na área social. A coordenação de governo induzirá fortemente a intersetorialidade e a formação de múltiplos vínculos da esfera municipal com agentes privados e públicos. A busca de parceiros nacionais em todas as frentes de atuação governamental fortalecerá as possibilidades dessas parcerias.


Para ampliar ações em parceira ou terceirizadas, o governo deverá reforçar suas funções de formulação, monitoramento e avaliação das políticas públicas. Nesse sentido, cabe ao governo desenvolver capacidade que lhe permitam identificar as estratégias mais eficazes e eficientes para responder às demandas da sociedade que possam atrair terceiros para implementá-las. Esse processo de formulação e acompanhamento é realizado pelas Secretarias da administração direta. Para tanto, serão propostas novas formas de contrato de gestão nas quais metas e resultados sejam previamente acordados.

Identificação de metas, monitoramento da execução e incentivos para melhorias de desempenho passam a ser estratégicos para um controle mais amplo, dependendo, portanto, do aperfeiçoamento do sistema de avaliação e dos sistemas de análise de dados.

## POLITICA DE RECURSOS HUMANOS

Com os olhos voltados para os novos papéis do governo municipal, é preciso planejar qual o corpo de servidores públicos mais adequado para que o governo exerça suas funções. Deixando progressivamente de prestar serviços diretos ao cidadão, a nova forma de trabalhar do governo municipal, requer competências necessárias para realizá-las. Qual o perfil mais adequado da força de trabalho para a consecução de atividades com a articulação, a maior formalização de contratos, a negociação, a formulação de políticas e o monitoramento de políticas, a gestão eficiente de recursos e o trabalho baseado em tecnologia da informação? Que tamanhos devem ter esses contingentes? Que processos de trabalho podem substituir os existentes para uma estrutura de força de trabalho mais adequada? Como transitar para a nova situação? Essas são algumas das questões que devem ser enfrentadas por uma política de recursos humanos para o Município de Medeiros que deverá ser proposta. Para realizar essa mudança será necessário requalificar os servidores em atividade, adicionando anualmente novos talentos para que rejuvenesça o quadro atual.

Para se elevar à produtividade e o desempenho dos funcionários devem ser estudados:

- Contratos de trabalho mais flexíveis
  - Remuneração variável, conforme desempenho
- 



# PREFEITURA MUNICIPAL DE MEDEIROS

ESTADO DE MINAS GERAIS

- Requalificação permanente
- Redesenho dos processos de trabalho e gestão do desenvolvimento
- Fortalecimentos dos Diversos setores
- Descentralização do poder e responsabilização das organizações e seus dirigentes pela gestão dos Recursos Humanos
- Sistemas de informação ágeis
- Monitoramento de variáveis motivacionais como clima organizacional, diversidade ética e comunicação

O desenvolvimento de novas competências, especialmente gerenciais, deverá ser apoiado por um amplo programa de capacitação. Paralelamente, o sistema de capacitação municipal deverá ser reforçado; Ao mesmo tempo, faz-se urgente à criação de um sistema de Recursos Humanos que permita planejar e controlar adequadamente esse que é o mais importante ativo da administração pública municipal. O acompanhamento mais preciso dos gastos nessa área, que se tornará possível por meio de informações transparentes, deverá levar à contenção de despesas desnecessárias e uso mais adequado dos recursos existentes.

A prática da Qualidade na Gestão Pública deve criar nas organizações a cultura de um permanente cuidado na gestão de todos seus ativos. A gestão do conhecimento garantirá que esse processo de aprendizado organizacional possa ser registrado e disseminado, barateando, portanto, o custo desse conhecimento.

O aperfeiçoamento metodológico do PPA adiante proposto, com a fixação de metas, programas e justificativas de forma sintética, objetiva dar crescente objetividade à ação governamental. A avaliação anual dos programas deverá possibilitar a correção e readequação de rumos, o que somente é possível conseguir através de um PPA conciso, programático, consolidado e sintético, na forma que o apresentaremos.

A gestão feita por programas sintéticos que indiquem ações básicas, flexíveis conforme a dinâmica social, aliado aos servidores claramente definidos e capacitados, dará flexibilidade necessária a ajustes finos que devem se operar no curtíssimo prazo e nas situações concretas.

O PPA permitirá que a sociedade acompanhe a ação governamental por meio da transparência criada pelo sistema de informações e por sua divulgação. A alocação do gasto estará vinculada aos programas aqui presentes e suas ações, para que os recursos públicos sejam utilizados da forma mais consistentes possível.

Os investimentos na qualificação do controle interno continuarão contribuindo para um acompanhamento competente da contabilidade governamental, enquanto o Legislativo exercerá seu papel de controle externo, com o auxílio do Tribunal de Contas, de modo aprimorado.



# PREFEITURA MUNICIPAL DE MEDEIROS

ESTADO DE MINAS GERAIS

Novas estratégias para as compras governamentais virão se somar às demais ações inovadoras já mencionadas, tornando o governo municipal um gestor de contratos mais eficiente.

Seja como usuário de serviços públicos, seja como contribuinte, o cidadão deverá cada vez mais receber um atendimento aprimorado pelas repartições públicas municipais.

A disseminação das ações de desburocratização e o trabalho das ouvidorias terão por objetivo que o atendimento corresponda às necessidades de rapidez e conveniência do cidadão. Os investimentos relativos à inclusão digital visam a garantir que o acesso aos serviços disponíveis na internet possa ser feito por segmentos cada vez mais amplos da população.

A publicidade dos dados municipais, da gestão fiscal, do PPA e de suas avaliações periódicas, assim como o processo mais amplo de comunicação do Governo, deverá permitir a ampliação do controle social, da transparência e da responsabilização. O progresso das relações baseadas em contratos também implicará maior informação para que a sociedade possa acompanhar o desempenho governamental. Novos investimentos nos diversos setores da área jurídica darão maior celeridade ao andamento dos processos, fortalecendo dessa maneira a confiança nas instituições do Município.

O Poder Legislativo também reserva recursos para dar maior transparência a seus atos e atividades, garantindo o aprimoramento dos procedimentos democráticos no Município.

## PARCERIAS

O novo papel do Município e a agenda de desenvolvimento assumida por este governo por meio do presente PPA impõem um governo moderno que tenha a exata dimensão do seu papel pró – ativo através de novos programas e instrumentos de atuação.

Aí surgem as parcerias que são formas de gestão de projetos e serviços públicos que representam uma modalidade de colaboração, sobretudo para viabilizar projetos de infra estrutura e a prestação de serviços de interesse público . Por outro lado a parceria entre poderes é decisiva para que o município volte a crescer de forma sustentada a partir de uma inserção positiva na economia local. Um conjunto de investimentos estratégicos, através de programas dos governos estadual e federal, virá contribuir para que o crescimento econômico do município chegue a picos mais elevados.

Nesse contexto, os principais investimentos serão buscados através de parcerias com a União, e o Estado, para a infra estrutura, nos setores de transportes, organização da cidade, de água e saneamento e de energia. Na área social destacam as parcerias em sistemas de aprimoramento da Segurança Pública, em unidades de saúde, medicamentos de alto custo, além do atendimento a crianças, idosos, adolescentes e portadores de deficiência.

O desenvolvimento sustentável também exige uma percepção espacial das ações que permitam clara aderência entre a visão estratégia do município no longo prazo e as realidades



# PREFEITURA MUNICIPAL DE MEDEIROS

ESTADO DE MINAS GERAIS

locais. Estará contempladas nas parcerias entre segmentos dos governos estadual e federal, as ações de fomento do Agronegócios.

Essas são as premissas sobre as quais formulou-se o plano que se oferece ao exame de vossas excelências, através do conteúdo do projeto de lei e anexos adiante encaminhados, em obediência ao art. 165 da Constituição Federal, art. 171, inciso II, alínea "a" da Constituição do Estado e disposições da Lei Orgânica Municipal.

Atenciosamente,



Weber Leite Cruvinel  
Prefeito Municipal



UF: MINAS GERAIS

28 set 2009 22:39

MUNICÍPIO: MEDEIROS

FOLHA: 1

RELAÇÃO DE IDENTIFICAÇÃO DE PROGRAMAS  
Período: 2010/2013

ENTIDADE: CONSOLIDADA

Formulário 2: Identificação de Programas.

Código: 0000

01 - Denominação  
ADMINISTRAÇÃO DE OPERAÇÕES ESPECIAIS

02 - Objetivo

GARANTIR ALOCAÇÃO DE RECURSOS ORÇAMENTARIOS DESTINADOS AO PAGAMENTO DE DESESPAS DECORRENTES DE SENTENÇAS JUDICIAIS, DO SERVIÇO DA DIVIDA PUBLICA, PRECATORIOS, ACOES TRABALHISTAS E OUTROS ENCARGOS DE RESPONSABILIDADE DO MUNICIPIO

03 - Público-Alvo  
SOCIEDADE

04 - Natureza

Contínua

Temporária

07 - Indicadores

05 - Início Previsto (mm/aaaa)

06 - Término Previsto (mm/aaaa)

08 - Índice mais recente

0,000%

09 - Apurado em (mm/aaaa)

10 - Índice desejado ao final do PPA

0,000%



RELACÃO DE IDENTIFICACÃO DE PROGRAMAS  
Período: 2010/2013

UF: MINAS GERAIS  
MUNICÍPIO: MEDEIROS  
ENTIDADE: CONSOLIDADA

Formulário 2: Identificação de Programas.  
Código: 0001

01 - Denominação  
PROCESSO LEGISLATIVO

02 - Objetivo

MANTER AS ATIVIDADES DO CORPO LEGISLATIVO NO EXERCICIO DE SUAS FUNÇÕES DE FISCALIZAÇÃO E AS AÇÕES ADMINISTRATIVAS DE SUPORTE PARA O CORRETO FUNCIONAMENTO DA CAMARA MUNICIPAL

03 - Público-Alvo  
SOCIEDADE

04 - Natureza  
 Contínua  Temporária

05 - Inicio Previsto (mm/aaaa) 06 - Término Previsto (mm/aaaa)

07 - Indicadores

08 - Índice mais recente 0,000%  
09 - Apurado em (mm/aaaa) 10 - Índice desejado ao final do PPA 0,000%



RELAÇÃO DE IDENTIFICAÇÃO DE PROGRAMAS  
Período: 2010/2013

UF: MINAS GERAIS

MUNICÍPIO: MEDEIROS

ENTIDADE: CONSOLIDADA

Formulário 2: Identificação de Programas.

Código: 0002

01 - Denominação  
ADMINISTRAÇÃO DE RECURSOS HUMANOS

02 - Objetivo

GERIR AS AÇÕES DE RECURSOS HUMANOS BUSCANDO PROMOVER A CAPACITAÇÃO DOS SERVIDORES, ACOMPANHANDO SUAS AÇÕES E FUNÇÕES NA BUSCA DE ALCANÇAR MELHOR ÍNDICE DE ATENDIMENTO À POPULAÇÃO E A SATISFAÇÃO PESSOAL DO SERVIDOR

03 - Público-Alvo  
SERVIDORES MUNICIPAIS

04 - Natureza

 Contínua

 Temporária

05 - Início Previsto (mm/aaaa)

06 - Término Previsto (mm/aaaa)

07 - Indicadores

08 - Índice mais recente

0,000%

09 - Apurado em (mm/aaaa)

10 - Índice desejado ao final do PPA  
0,000%



UF: MINAS GERAIS

MUNICÍPIO: MEDEIROS

ENTIDADE: CONSOLIDADA

28 set 2009 21:09

FOLHA: 4

RELAÇÃO DE IDENTIFICAÇÃO DE PROGRAMAS  
Período: 2010/2013

Formulário 2: Identificação de Programas.  
Código: 0003

01 - Denominação  
SUPORTE ADMINISTRATIVO

02 - Objetivo

GARANTIR A GOVERNABILIDADE DO PODER EXECUTIVO, PROVENDO AS UNIDADES DA PREFEITURA DE RECURSOS HUMANOS, MATERIAIS, TECNOLOGICOS E ADMINISTRATIVOS INDISPENSÁVEIS AOS OBJETIVOS A SEREM ATINGIDOS, INTEGRADOS A UMA GESTÃO ADMINISTRATIVA VOLTADA NA AVALIAÇÃO DE RESULTADOS, GARANTINDO A EFETIVIDADE E A EFICIÊNCIA DAS AÇÕES DO GOVERNO

03 - Público-Alvo

SECRETARIAS E UNIDADES DO MUNICÍPIO

04 - Natureza

Contínua

Temporária

05 - Início Previsto (mm/aaaa)

06 - Término Previsto (mm/aaaa)

07 - Indicadores

08 - Índice mais recente  
0,000%

09 - Apurado em (mm/aaaa)

10 - Índice desejado ao final do PPA  
0,000%



UF: MINAS GERAIS

MUNICÍPIO: MEDEIROS

ENTIDADE: CONSOLIDADA

28 set 2009 21:09

FOLHA: 5

RELAÇÃO DE IDENTIFICAÇÃO DE PROGRAMAS  
Período: 2010/2013

Formulário 2: Identificação de Programas.  
Código: 0004

01 - Denominação  
CONTR. GERENCIAL, ADMINISTR. E FINANCEIRO

02 - Objetivo  
CONTROLAR E SUPERVISIONAR OS PROCEDIMENTOS E AÇÕES INTEGRADAS DA ADMINISTRAÇÃO QUE ENVOLVAM A REDUÇÃO DOS Desequilíbrios ENTRE RECEITAS E DESPESAS, GARANTIR FONTES DE FINANCIAMENTO DOS SERVIÇOS MUNICIPAIS, PRODUIR RELATÓRIOS GERENCIAIS, CONTROLAR OS LIMITES DE GASTOS LEGAIS E CUMPRIR O MANDAMENTO CONSTITUCIONAL DO CONTROLE INTERNO

03 - Público-Alvo  
SOCIEDADE

04 - Natureza  
 Contínua

Temporária

07 - Indicadores

05 - Início Previsto (mm/aaaa)

06 - Término Previsto (mm/aaaa)

08 - Índice mais recente  
0,000%

09 - Apurado em (mm/aaaa)

10 - Índice desejado ao final do PPA  
0,000%



RELACÃO DE IDENTIFICACÃO DE PROGRAMAS  
Período: 2010/2013

UF: MINAS GERAIS  
MUNICÍPIO: MEDEIROS  
ENTIDADE: CONSOLIDADA

Formulário 2: Identificação de Programas.  
Código: 0005

01 - Denominação  
UNIVERSALIZAÇÃO DO ENSINO FUNDAMENTAL

02 - Objetivo

ASSEGURAR A TODAS AS CRIANÇAS, JOVENS E ADULTOS, O ACESSO, A PERMANENCIA E O DESENVOLVIMENTO PEDAGOGICO, COM AÇÖES QUE PROMOVAM A MELHORIA DO PROCESSO DE APRENDIZAGEM PARA A AQUISIÇÃO DE CONHECIMENTOS, HABILIDADES E A FORMAÇÃO DE ATITUDES E VALORES DO CIDADAO

03 - Público-Alvo  
ESTUDANTES E SOCIEDADE

04 - Natureza  
 Contínua  
 Temporária

05 - Inicio Previsto (mm/aaaa)

06 - Término Previsto (mm/aaaa)

07 - Indicadores

08 - Índice mais recente  
0,000%

09 - Apurado em (mm/aaaa)

10 - Índice desejado ao final do PPA  
0,000%



RELAÇÃO DE IDENTIFICAÇÃO DE PROGRAMAS  
Período: 2010/2013

UF: MINAS GERAIS

MUNICÍPIO: MEDEIROS

ENTIDADE: CONSOLIDADA

Formulário 2: Identificação de Programas.

Código: 0006

01 - Denominação  
UNIVERSALIZAÇÃO DO ENSINO INFANTIL

02 - Objetivo

GARANTIR O ACESSO DAS CRIANÇAS DE 0 A 5 ANOS NA EDUCAÇÃO INFANTIL, AMPLIANDO O NUMERO DE VAGAS EXISTENTES E OFERECENDO ASSISTENCIA AFETIVA, ALIMENTAR E PEDAGÓGICA AO EDUCANDO RUMO AO ENSINO FUNDAMENTAL

03 - Público-Alvo  
CRIANÇAS DE 0 A 5 ANOS

04 - Natureza

Contínua

Temporária

05 - Início Previsto (mm/aaaa)

06 - Término Previsto (mm/aaaa)

07 - Indicadores

08 - Índice mais recente  
0,000%

09 - Apurado em (mm/aaaa)

10 - Índice desejado ao final do PPA  
0,000%



RELACÃO DE IDENTIFICACÃO DE PROGRAMAS  
Período: 2010/2013

UF: MINAS GERAIS  
MUNICÍPIO: MEDEIROS  
ENTIDADE: CONSOLIDADA

Formulário 2: Identificação de Programas.  
Código: 0008

01 - Denominação  
PROGRAMA DE TRANSPORTE ESCOLAR

02 - Objetivo

GARANTIR O TRANSPORTE ESCOLAR PARA ESTUDANTES RESIDENTES A UMA DISTANCIA SUPERIOR A 02 QUILOMETROS DA ESCOLA

03 - Público-Alvo  
ESTUDANTES

04 - Natureza  
 Contínua

Temporária

05 - Início Previsto (mm/aaaa)

06 - Término Previsto (mm/aaaa)

07 - Indicadores

08 - Índice mais recente  
0,000%

09 - Apurado em (mm/aaaa)

10 - Índice desejado ao final do PPA  
0,000%



UF: MINAS GERAIS

MUNICÍPIO: MEDEIROS

ENTIDADE: CONSOLIDADA

28 set 2009 21:09

FOLHA: 9

RELAÇÃO DE IDENTIFICAÇÃO DE PROGRAMAS  
Período: 2010/2013

Formulário 2: Identificação de Programas.

Código: 0009

01 - Denominação

ASSISTENCIA AO PEQUENO E MEDIO PRODUTOR

02 - Objetivo

GARANTIR A PERMANENCIA DO AGRICULTOR NO CAMPO, AMELIAR A AREA DE PRODUÇÃO E A PRODUTIVIDADE, ELEVAR A RENTABILIDADE E MEHORAR AS CONDIÇÕES DE VIDA DO PRODUTOR EM SUA PROPRIEDADE

03 - Público-Alvo

PRODUTOR RURAL

04 - Natureza

Contínua

Temporária

05 - Início Previsto (mm/aaaa)

06 - Término Previsto (mm/aaaa)

07 - Indicadores

08 - Índice mais recente  
0,000%

09 - Apurado em (mm/aaaa)

10 - Índice desejado ao final do PPA  
0,000%



MUNICÍPIO: MEDEIROS

ENTIDADE: CONSOLIDADA

RELAÇÃO DE IDENTIFICAÇÃO DE PROGRAMAS  
Período: 2010/2013

Formulário 2: Identificação de Programas.

Código: 0011

01 - Denominação

FORTALECIMENTO DO MUNICIPALISMO

02 - Objetivo

ASSEGURAR O PAGAMENTO MENSAL DE CONTRIBUIÇÕES ÀS ENTIDADES MUNICIPALISTAS QUE PRESTAM ASSESSORIA TÉCNICA E DEFENDEM OS INTERESSES DOS MUNICÍPIOS JUNTO A ORGAOS SUPERIORES

03 - Público-Alvo

SOCIEDADE

04 - Natureza

Contínua

Temporária

05 - Início Previsto (mm/aaaa)

06 - Término Previsto (mm/aaaa)

07 - Indicadores

08 - Índice mais recente

0,000%

09 - Apurado em (mm/aaaa)

10 - Índice desejado ao final do PPA  
0,000%



RELAÇÃO DE IDENTIFICAÇÃO DE PROGRAMAS  
Período: 2010/2013

UF: MINAS GERAIS  
MUNICÍPIO: MEDEIROS

ENTIDADE: CONSOLIDADA

Formulário 2: Identificação de Programas.  
Código: 0012

01 - Denominação

APOIO AO ESPORTE E LAZER

02 - Objetivo

GARANTIR O DESENVOLVIMENTO DE ATIVIDADES DE LAZER, ESTIMULAR A INFRAESTRUTURA DE ESPORTE E LAZER, PARA DESENVOLVIMENTO DO ESPÍRITO COMPETITIVO E A INTEGRAÇÃO ENTRE AS DIVERSAS COMUNIDADES MELHORANDO A QUALIDADE DE VIDA DA POPULAÇÃO E REALIZANDO A DIVULGAÇÃO DO MUNICÍPIO DE MEDEIROS NAS ATIVIDADES DE INTERCÂMBIO DO ESPORTE

03 - Público-Alvo

JOVENS CRIANÇAS E SOCIEDADE

04 - Natureza

Contínua

Temporária

07 - Indicadores

05 - Início Previsto (mm/aaaa)

06 - Término Previsto (mm/aaaa)

08 - Índice mais recente  
0,000%

09 - Apurado em (mm/aaaa)

10 - Índice desejado ao final do PPA  
0,000%



RELACÃO DE IDENTIFICACÃO DE PROGRAMAS  
Período: 2010/2013

UF: MINAS GERAIS  
MUNICÍPIO: MEDEIROS  
ENTIDADE: CONSOLIDADA

Formulário 2: Identificação de Programas.  
Código: 0013

01 - Denominação  
PROMOCÃO DE ATIVIDADES CULTURAIS

02 - Objetivo

PROMOVER A REALIZACÃO DE EVENTOS COMEMORATIVOS E CULTURAIS, DESTACAR OS EVENTOS CIVICOS, VISANDO PRESERVAR A TRADIÇÃO E O TURISMO NO MUNICÍPIO

03 - Público-Alvo  
SOCIEDADE

04 - Natureza  
 Contínua  Temporária

05 - Início Previsto (mm/aaaa) 06 - Término Previsto (mm/aaaa)

07 - Indicadores

08 - Índice mais recente 0,000%  
09 - Apurado em (mm/aaaa) 10 - Índice desejado ao final do PPA 0,000%



RELAÇÃO DE IDENTIFICAÇÃO DE PROGRAMAS  
Período: 2010/2013

Formulário 2: Identificação de Programas.  
Código: 0016

01 - Denominação

SAUDE E ATENÇÃO PARA TODOS

02 - Objetivo

REALIZAR A MEDICINA PREVENTIVA QUALIFICANDO E AMPLIANDO AS ESTRATEGIAS DE SAUDE DA FAMILIA DESENVOLVIMENTO DA ATENÇÃO BASICA, ATRAVES DO FORTALECIMENTO E AMPLIAÇÃO DE UNIDADES DE SAUDE, PROMOÇÃO DE AÇÕES QUE GARANTAM A RESOLUTIVIDADE EM SAUDE, PROMOVENDO A DIMINUIÇÃO DOS GASTOS COM SAUDE CURATIVA

03 - Público-Alvo  
POPULAÇÃO

04 - Natureza

Contínua

Temporária

07 - Indicadores

05 - Início Previsto (mm/aaaa)

06 - Término Previsto (mm/aaaa)

08 - Índice mais recente  
0,000%

09 - Apurado em (mm/aaaa)

10 - Índice desejado ao final do ppa  
0,000%



UF: MINAS GERAIS

MUNICÍPIO: MEDEIROS

ENTIDADE: CONSOLIDADA

RELAÇÃO DE IDENTIFICAÇÃO DE PROGRAMAS  
Período: 2010/2013

28 set 2009 21:09

FOLHA: 14

Formulário 2: Identificação de Programas.  
Código: 0017

01 - Denominação  
OBRAS E PROJETOS DIVERSOS

02 - Objetivo

PROMOVER PROJETOS E AÇÕES QUE VISEM A EXECUÇÃO DE OBRAS PÚBLICAS E A INSTALAÇÃO DE EQUIPAMENTOS NECESSÁRIOS PARA ATENDER O DESENVOLVIMENTO DO MUNICÍPIO, COM OBRAS DE INFRAESTRUTURA, SANEAMENTO, PAVIMENTAÇÃO E RECAPEAMENTO, DENTRE OUTRAS OBRAS NECESSÁRIAS AO FIM ESPECÍFICO DE MELHORAR A QUALIDADE DE VIDA

03 - Público-Alvo  
POPULAÇÃO EM GERAL

04 - Natureza

Contínua

Temporária

07 - Indicadores

05 - Início Previsto (mm/aaaa)

06 - Término Previsto (mm/aaaa)

08 - Índice mais recente  
0,000%

09 - Apurado em (mm/aaaa)

10 - Índice desejado ao final do PPA  
0,000%



RELAÇÃO DE IDENTIFICAÇÃO DE PROGRAMAS  
Período: 2010/2013

ENTIDADE: CONSOLIDADA

Formulário 2: Identificação de Programas.  
Código: 0018

01 - Denominação  
MELHORIA DOS SERVIÇOS PUBLICOS

02 - Objetivo

PROMOVER PROJETOS E AÇÕES DE ASSEIO, CONSERVAÇÃO E MANUTENÇÃO DOS EQUIPAMENTOS, PRESTAÇÃO DE SERVIÇOS DIRECIONADOS A CONSERVAÇÃO DE VIAS E ESTRADAS DO MUNICÍPIO, URBANAS E RURAIS, PONTES, ILUMINAÇÃO E LIMPEZA PUBLICA E OUTRAS ATIVIDADES LIGADAS À MANUTENÇÃO DO PATRIMONIO PUBLICO DE MEDEIROS

03 - Público-Alvo  
POPULAÇÃO EM GERAL

04 - Natureza

Contínua

Temporária

05 - Início Previsto (mm/aaaa)

06 - Término Previsto (mm/aaaa)

07 - Indicadores

08 - Índice mais recente

0,000%

09 - Apurado em (mm/aaaa)

10 - Índice desejado ao final do PPA

0,000%



RELAÇÃO DE IDENTIFICAÇÃO DE PROGRAMAS  
Período: 2010/2013

MUNICÍPIO: MEDEIROS

ENTIDADE: CONSOLIDADA

Formulário 2: Identificação de Programas.  
Código: 0020

01 - Denominação  
CONTROLE E PROTEÇÃO QUALIDADE AMBIENTAL

02 - Objetivo

PROMOVER A MELHORIA DA QUALIDADE DO MEIO AMBIENTE ATRAVÉS DO MONITORAMENTO E CONTROLE AMBIENTAL, E PROMOÇÃO DE GESTAO PARA A SUSTENTAÇÃO DOS RECURSOS NATURAIS DO MUNICIPIO, INTENSIFICANDO AÇÕES DE MANEIRA A A PROMOVER A CONSTRUÇÃO DE POLITICAS MUNICIPAIS AMBIENTAIS, GARANTINDO ASSIM A SUSTENTABILIDADE AMBIENTAL DO MUNICIPIO

03 - Público-Alvo  
POPULAÇÃO

04 - Natureza  
 Contínua  Temporária

05 - Início Previsto (mm/aaaa)

06 - Término Previsto (mm/aaaa)

07 - Indicadores

08 - Índice mais recente  
0,000%

09 - Apurado em (mm/aaaa)

10 - Índice desejado ao final do PPA  
0,000%





RELACÃO DE IDENTIFICACÃO DE PROGRAMAS  
Período: 2010/2013

UF: MINAS GERAIS

MUNICÍPIO: MEDEIROS

ENTIDADE: CONSOLIDADA

Formulário 2: Identificação de Programas.  
Código: 0021

01 - Denominação

PROMOCÃO DO DESENVOLVIMENTO INTEGRADO

02 - Objetivo

PROMOVER O DESENVOLVIMENTO DE AÇÕES DE ENFRENTAMENTO DA POBREZA E DE INTEGRAÇÃO FAMILIAR E COMUNITARIA, AÇÕES VOLTADAS PARA O IDOSO, MANUTENÇÃO DE PARCERIAS PARA UTILIZAÇÃO DE RECURSOS FEDERAIS, ESTADUAIS E MUNICIPAIS

03 - Público-Alvo

POPULAÇÃO EM VULNERABILIDADE SOCIAL

04 - Natureza

 Contínua Temporária

05 - Início Previsto (mm/aaaa)

06 - Término Previsto (mm/aaaa)

07 - Indicadores

08 - Índice mais recente

0,000%

09 - Apurado em (mm/aaaa)

10 - Índice desejado ao final do PPA  
0,000%



RELACÃO DE IDENTIFICACÃO DE PROGRAMAS  
Período: 2010/2013

UF: MINAS GERAIS

MUNICÍPIO: MEDEIROS

ENTIDADE: CONSOLIDADA

Formulário 2: Identificação de Programas.  
Código: 0022

01 - Denominação  
OBRAS INFRAESTRUTURA E ESTRADAS VICINAIS

02 - Objetivo

PROMOVER A EXECUCÃO DE OBRAS E SERVIÇOS VISANDO A MELHORIA DAS ESTRADAS E VIAS DO MUNICÍPIO, PERMITINDO O ESCOAMENTO DA PRODUÇÃO AGRÍCOLA, BEM COMO MELHORAR A INFRAESTRUTURA URBANA DO MUNICÍPIO

03 - Público-Alvo  
POPULAÇÃO

04 - Natureza  
 Contínua

Temporária

05 - Início Previsto (mm/aaaa)

06 - Término Previsto (mm/aaaa)

07 - Indicadores

08 - Índice mais recente  
0,000%

09 - Apurado em (mm/aaaa)

10 - Índice desejado ao final do PPA  
0,000%



## RELAÇÃO DE IDENTIFICAÇÃO DE PROGRAMAS

Período: 2010/2013

Formulário 2: Identificação de Programas.

Código: 0024

01 - Denominação  
PATRIMONIO CULTURAL

02 - Objetivo

DESENVOLVER, IMPLANTAR E MANTER AÇÕES DE FORMAÇÃO E APOIO CONTINUO NO AMBITO DAS ARTES E DA CULTURA, PROMOVER E APOIAR ATIVIDADES CULTURAIS E A CONSERVAÇÃO DO PATRIMONIO , VISANDO PRESERVAR A HISTORIA E A TRADIÇÃO DO MUNICIPIO

03 - Público-Alvo  
POPULAÇÃO

04 - Natureza

 Contínua Temporária

07 - Indicadores

05 - Início Previsto (mm/aaaa)

06 - Término Previsto (mm/aaaa)

08 - Índice mais recente

0,000%

09 - Apurado em (mm/aaaa)

10 - Índice desejado ao final do PPA  
0,000%



ENTIDADE: CONSOLIDADA  
RELACÃO DE AÇÕES INTEGRANTES DO PROGRAMA  
Período: 2010/2013

| Código | TIPO Proj/Ativ | Descrição da Ação                       | Descrição do Produto   | Unid. Responsável                 | Unid. Medida | Quant. das Metas Físicas | Valor no Orç. do Exercício em Curso |
|--------|----------------|---|------------------------|-----------------------------------|--------------|--------------------------|-------------------------------------|
| 0001   | A              | ADMINISTRAÇÃO DIVIDA PUBLICA MUNICIPAL  |                        | ADMINISTRAÇÃO                     |              | 0,00                     | 0,00                                |
| 0002   | A              | PAGAMENTO DE PRECATÓRIOS                |                        | ADMINISTRAÇÃO                     |              | 0,00                     | 0,00                                |
| 1001   | P              | CONSTR/MELHOR.PREDIOS - ENS.FUNDAMENTAL | DEMANDA ATENDIDA       | ADMINISTRAÇÃO                     | PERCENTUAL   | 0,00                     | 0,00                                |
| 1002   | P              | CONSTR/MELHOR PREDIOS - ENSINO INFANTIL | DEMANDA ATENDIDA       | ADMINISTRAÇÃO                     | PERCENTUAL   | 0,00                     | 0,00                                |
| 2001   | A              | PAGTO DE SUBSIDIOS DOS VEREADORES       | PAGTO ATENDIDO         | GABINETE E DEPENDENCIAS DA CAMARA | PERCENTUAL   | 0,00                     | 0,00                                |
| 2002   | A              | ATIVIDADES DO GABINETE E MESA DIRETORA  | GABINETE ATENDIDO      | GABINETE E DEPENDENCIAS DA CAMARA | PERCENTUAL   | 0,00                     | 0,00                                |
| 2003   | A              | PUBLIC.DIVULGAÇÕES DE INTERESSE PUBLICO | PUBLICAÇÕES REALIZADAS | GABINETE E DEPENDENCIAS DA CAMARA | PERCENTUAL   | 0,00                     | 0,00                                |
| 2004   | A              | HOMENAGENS, FESTIVIDADES E RECEPÇÕES    | DEMANDA ATENDIDA       | GABINETE E DEPENDENCIAS DA CAMARA | PERCENTUAL   | 0,00                     | 0,00                                |
| 2005   | A              | MANUT.DOS SERVIÇOS DA CAMARA MUNICIPAL  | SERVIÇO ATENDIDO       | GABINETE E DEPENDENCIAS DA CAMARA | PERCENTUAL   | 0,00                     | 0,00                                |
| 2006   | A              | PAGTO DE VENCIMENTOS DE SERVIDORES      | PAGTO REALIZADO        | GABINETE E DEPENDENCIAS DA CAMARA | PERCENTUAL   | 0,00                     | 0,00                                |



RELACÃO DE AÇÕES INTEGRANTES DO PROGRAMA  
Período: 2010/2013

UF: MINAS GERAIS

MUNICÍPIO: MEDEIROS

ENTIDADE: CONSOLIDADA

| Código | TIPO Proj/Ativ | Descrição da Ação                        | Descrição do Produto   | Unid. Responsável                 | Unid. Medida | Quant. das Metas Físicas | Valor no Orç. do Exercício em Curso |
|--------|----------------|--|------------------------|-----------------------------------|--------------|--------------------------|-------------------------------------|
| 2007   | A              | CONTR. SOCIAIS/SEGURADOS E NAO SEGURADOS | CONTRIBUIÇÃO PAGA      | GABINETE E DEPENDENCIAS DA CAMARA | PERCENTUAL   | 0,00                     | 0,00                                |
| 2008   | A              | ATIVIDADES DO GABINETE DO PREFEITO       | ATIVIDADE ATENDIDA     | GABINETE DO PREFEITO              | PERCENTUAL   | 0,00                     | 0,00                                |
| 2009   | A              | RECEPCOES, HOMENAGENS E HOSPEDAGENS      | DEMANDA ATENDIDA       | GABINETE DO PREFEITO              | PERCENTUAL   | 0,00                     | 0,00                                |
| 2010   | A              | ATIVIDADES ADMINISTRATIVAS DA SECRETARIA | SECRETARIA ATENDIDA    | ADMINISTRAÇÃO                     | PERCENTUAL   | 0,00                     | 0,00                                |
| 2011   | A              | CONTRIBUIÇÕES A ASSOCIAÇÕES              | CONTRIBUIÇÃO REALIZADA | ADMINISTRAÇÃO                     | PERCENTUAL   | 0,00                     | 0,00                                |
| 2012   | A              | CONVENIO COM A POLICIA CIVIL             | CONVENIO REALIZADO     | ADMINISTRAÇÃO                     | PERCENTUAL   | 0,00                     | 0,00                                |
| 2013   | A              | CONVENIO COM A POLICIA MILITAR           | CONVENIO REALIZADO     | ADMINISTRAÇÃO                     | PERCENTUAL   | 0,00                     | 0,00                                |
| 2014   | A              | CURSOS DE CAPACITAÇÃO DE SERVIDORES      | CURSO OFERECIDO        | ADMINISTRAÇÃO                     | PERCENTUAL   | 0,00                     | 0,00                                |
| 2015   | A              | PAGTO DE SERVIDORES DO MUNICIPIO         | PAGTO REALIZADO        | ADMINISTRAÇÃO                     | PERCENTUAL   | 0,00                     | 0,00                                |
| 2017   | A              | EVENTOS CIVICOS, POPULARES E CULTURALS   | EVENTO REALIZADO       | ADMINISTRAÇÃO                     | PERCENTUAL   | 0,00                     | 0,00                                |



RELAÇÃO DE AÇÕES INTEGRANTES DO PROGRAMA  
Período: 2010/2013

| Código | TIPO Proj/Ativ | Descrição da Ação                        | Descrição do Produto  | Unid. Responsável | Unid. Medida | Quant. das Metas Físicas | Valor no Orç. do Exercício em Curso |
|--------|----------------|--|-----------------------|-------------------|--------------|--------------------------|-------------------------------------|
| 2018   | A              | MANUT. BIBLIOTECA E BANDA DE MÚSICA      | MANUTENÇÃO REALIZADA  | ADMINISTRAÇÃO     | PERCENTUAL   | 0,00                     | 0,00                                |
| 2019   | A              | MANUT. PATRIM. ART. HIST. E ARQUEOLÓGICO | DEMANDA ATENDIDA      | ADMINISTRAÇÃO     | PERCENTUAL   | 0,00                     | 0,00                                |
| 2020   | A              | CONTRIBUIÇÕES A ENTIDADES ESPORTIVAS     | CONTRIBUIÇÃO ATENDIDA | ADMINISTRAÇÃO     | PERCENTUAL   | 0,00                     | 0,00                                |
| 2022   | A              | MANUT FUNDO MUN. ASSISTENCIA SOCIAL      | FUNDO ATENDIDO        | ADMINISTRAÇÃO     | PERCENTUAL   | 0,00                     | 0,00                                |
| 2023   | A              | CONVENIO COM A EMATER                    | CONVENIO MANTIDO      | ADMINISTRAÇÃO     | PERCENTUAL   | 0,00                     | 0,00                                |
| 2024   | A              | IMPLANTAÇÃO DE HORTAS COMUNITARIAS       | PROGRAMA ATENDIDO     | ADMINISTRAÇÃO     | PERCENTUAL   | 0,00                     | 0,00                                |
| 2025   | A              | MANUTENÇÃO DAS ATIDADES DO MATADOURO     | DEMANDA ATENDIDO      | ADMINISTRAÇÃO     | PERCENTUAL   | 0,00                     | 0,00                                |
| 2026   | A              | AÇÕES DE APOIO AO PEQUENO PRODUTOR RURAL | DEMANDA ATENDIDA      | ADMINISTRAÇÃO     | PERCENTUAL   | 0,00                     | 0,00                                |
| 2027   | A              | MANUTENÇÃO GARAGEM E OFICINA MECANICA    | DEMANDA ATENDIDA      | ADMINISTRAÇÃO     | PERCENTUAL   | 0,00                     | 0,00                                |
| 2028   | A              | ATENDIMENTO AO ENSINO FUNDAMENTAL        | ENSINO ATENDIDO       | ADMINISTRAÇÃO     | PERCENTUAL   | 0,00                     | 0,00                                |



| Código | TIPO Proj/Ativ | Descrição da Ação                         | Descrição do Produto | Unid. Responsável | Unid. Medida | Quant. das Metas Físicas | Valor no Orc. do Exercício em Curso |
|--------|----------------|---|----------------------|-------------------|--------------|--------------------------|-------------------------------------|
| 2029   | A              | MANUT. DE CONVENIOS DA EDUCAÇÃO           | CONVENIO FIRMADO     | ADMINISTRAÇÃO     | PERCENTUAL   | 0,00                     | 0,00                                |
| 2030   | A              | DISTR. BOLSAS ESTUDOS A ALUNOS CARENTES   | DEMANDA ATENDIDA     | ADMINISTRAÇÃO     | PERCENTUAL   | 0,00                     | 0,00                                |
| 2031   | A              | DISTRIB. DE MATERIAL DIDACTICO/UNIFORMES  | MATERIAL DISTRIBUIDO | ADMINISTRAÇÃO     | PERCENTUAL   | 0,00                     | 0,00                                |
| 2032   | A              | MANUTENÇÃO DO TRANSPORTE ESCOLAR          | TRANSPORTE ATENDIDO  | ADMINISTRAÇÃO     | PERCENTUAL   | 0,00                     | 0,00                                |
| 2033   | A              | MANUT PROGRAMAS/CAMPANHAS EDUCATIVAS      | CAMPANHA REALIZADA   | ADMINISTRAÇÃO     | PERCENTUAL   | 0,00                     | 0,00                                |
| 2034   | A              | CONSTR/AMPL DE PREDIOS DA SAUDE           | DEMANDA ATENDIDA     | ADMINISTRAÇÃO     | PERCENTUAL   | 0,00                     | 0,00                                |
| 2035   | A              | GERENCIAMENTO DA MERENDA ESCOLAR          | DEMANDA ATENDIDA     | ADMINISTRAÇÃO     | PERCENTUAL   | 0,00                     | 0,00                                |
| 2036   | A              | AUXÍLIOS DIVERSOS A PESSOAS CARENTES      | AUXÍLIO CONCEDIDO    | ADMINISTRAÇÃO     | PERCENTUAL   | 0,00                     | 0,00                                |
| 2037   | A              | PAGTO CONSORCIO INTERMUNICIPAL DE SAUDE   | PAGTO REALIZADO      | ADMINISTRAÇÃO     | PERCENTUAL   | 0,00                     | 0,00                                |
| 2038   | A              | MANUT. DO ABASTECIMENTO VEICULOS DA SAUDE | VEICULO ABASTECIDO   | ADMINISTRAÇÃO     | PERCENTUAL   | 0,00                     | 0,00                                |



RELAÇÃO DE AÇÕES INTEGRANTES DO PROGRAMA  
Período: 2010/2013

| Código | TIPO Proj/Ativ | Descrição da Ação                        | Descrição do Produto | Unid. Responsável | Unid. Medida | Quant. das Metas Físicas | Valor no Orc. do Exercício em Curso |
|--------|----------------|--|----------------------|-------------------|--------------|--------------------------|-------------------------------------|
| 2039   | A              | PAGAMENTO PROGRAMA SAUDE DA FAMILIA      | PROGRAMA ATENDIDO    | ADMINISTRAÇÃO     | PERCENTUAL   | 0,00                     | 0,00                                |
| 2040   | A              | MANUTENÇÃO DA FARMACIA BASICA            | FARMACIA MANTIDA     | ADMINISTRAÇÃO     | PERCENTUAL   | 0,00                     | 0,00                                |
| 2041   | A              | AUX. P/EXAMES/CIRURG./DISTR.MEDI         | DEMANDA ATENDIDA     | ADMINISTRAÇÃO     | PERCENTUAL   | 0,00                     | 0,00                                |
| 2042   | A              | ATIV DE ASSIST. MEDICA E ODONTOLOGICA    | ATIVIDADE ATENDIDA   | ADMINISTRAÇÃO     | PERCENTUAL   | 0,00                     | 0,00                                |
| 2043   | A              | MANUTENCAO DA VIGILANCIA SANITARIA       | PROGRAMA ATENDIDA    | ADMINISTRAÇÃO     | PERCENTUAL   | 0,00                     | 0,00                                |
| 2044   | A              | MANUT. PROGRAMAS DE IMUNIZACOES          | PROGRAMA ATENDIDO    | ADMINISTRAÇÃO     | PERCENTUAL   | 0,00                     | 0,00                                |
| 2045   | A              | MANUTENÇÃO DA ASSISTENCIA AO IDOSO       | MANUTENÇÃO REALIZADA | ADMINISTRAÇÃO     | PERCENTUAL   | 0,00                     | 0,00                                |
| 2046   | A              | MANUT. CENTRO COMUNITARIO/CLUBE SOCIAL   | CENTRO MANTIDO       | ADMINISTRAÇÃO     | PERCENTUAL   | 0,00                     | 0,00                                |
| 2047   | A              | SUBVENÇÕES A ENTIDADES DE ASSISTENCIA    | SUBVENÇÃO ATENDIDA   | ADMINISTRAÇÃO     | PERCENTUAL   | 0,00                     | 0,00                                |
| 2048   | A              | AUXILIO P/CONSTRUÇÃO CASAS PES. CARENTES | AUXILIO CONCEDIDO    | ADMINISTRAÇÃO     | PERCENTUAL   | 0,00                     | 0,00                                |



**RELAÇÃO DE AÇÕES INTEGRANTES DO PROGRAMA**  
Período: 2010/2013

UF: MINAS GERAIS  
MUNICÍPIO: MEDEIROS  
ENTIDADE: CONSOLIDADA

| Código | TIPO Proj/Ativ | Descrição da Ação                          | Descrição do Produto  | Unid. Responsável | Unid. Medida | Quant. das Metas Físicas | Valor no Orc. do Exercício em Curso |
|--------|----------------|--|-----------------------|-------------------|--------------|--------------------------|-------------------------------------|
| 2049   | A              | APOIO AO CONS. DA INFANCIA E ADOLESCENCIA  | CONSELHO ATENDIDO     | ADMINISTRAÇÃO     | PERCENTUAL   | 0,00                     | 0,00                                |
| 2050   | A              | MANUTENÇÃO DO CONSELHO TUTELAR             | CONSELHO ATENDIDO     | ADMINISTRAÇÃO     | PERCENTUAL   | 0,00                     | 0,00                                |
| 2051   | A              | ASSIST/PROTEÇÃO CRIANÇA/ADOLESC. CARENTES  | DEMANDA ATENDIDA      | ADMINISTRAÇÃO     | PERCENTUAL   | 0,00                     | 0,00                                |
| 2052   | A              | ARBORIZAÇÃO DE VIAS, PRAÇAS E JARDINS      | DEMANDA ATENDIDA      | ADMINISTRAÇÃO     | PERCENTUAL   | 0,00                     | 0,00                                |
| 2053   | A              | PROTEÇÃO MEIO AMBIENTE/AREAS DEGRADADAS    | DEMANDA ATNDIDA       | ADMINISTRAÇÃO     | PERCENTUAL   | 0,00                     | 0,00                                |
| 2054   | A              | RECUP. NASC GEOGRAFICA DO RIO S. FRANCISCO | RECUPERAÇÃO REALIZADA | ADMINISTRAÇÃO     | PERCENTUAL   | 0,00                     | 0,00                                |
| 2055   | A              | MEIO FIO/ OBRAS CONTENÇÃO AGUAS PLUVIAIS   | DEMANDA ATENDIDA      | ADMINISTRAÇÃO     | PERCENTUAL   | 0,00                     | 0,00                                |
| 2056   | A              | PAVIMENTAÇÃO /CALÇAMENTO E CONGENERES      | SERVIÇO REALIZADO     | ADMINISTRAÇÃO     | PERCENTUAL   | 0,00                     | 0,00                                |
| 2057   | A              | CONSERVAÇÃO/CONSTRUÇÃO VIAS URBANAS        | DEMANDA REALIZADA     | ADMINISTRAÇÃO     | PERCENTUAL   | 0,00                     | 0,00                                |
| 2058   | A              | EXTENSAO DE REDE ELETRICA- SEDE E POVOADO  | DEMANDA ATENDIDA      | ADMINISTRAÇÃO     | PERCENTUAL   | 0,00                     | 0,00                                |



RELACÃO DE AÇÕES INTEGRANTES DO PROGRAMA  
Período: 2010/2013

| Código | TIPO Proj/Ativ | Descrição da Ação                        | Descrição do Produto | Unid. Responsável | Unid. Medida | Quant. das Metas Físicas | Valor no Orç. do Exercício em Curso |
|--------|----------------|--|----------------------|-------------------|--------------|--------------------------|-------------------------------------|
| 2059   | A              | MANUTENÇÃO SERVIÇOS DE LIMPEZA PUBLICA   | SERVIÇO REALIZADO    | ADMINISTRAÇÃO     | PERCENTUAL   | 0,00                     | 0,00                                |
| 2060   | A              | MANUTENÇÃO DOS SERVIÇOS DE AGUA          | SERVIÇO ATENDIDO     | ADMINISTRAÇÃO     | PERCENTUAL   | 0,00                     | 0,00                                |
| 2061   | A              | MANUT/CONSERV/PRAÇAS PARQUES E JARDINS   | DEMANDA ATENDIDA     | ADMINISTRAÇÃO     | PERCENTUAL   | 0,00                     | 0,00                                |
| 2062   | A              | CONSTR.MELHOR REDE AGUA SEDE POVOADO     | REDE CONSERVADA      | ADMINISTRAÇÃO     | PERCENTUAL   | 0,00                     | 0,00                                |
| 2063   | A              | MANUTENÇÃO SERVIÇOS ILLUMINAÇÃO PUBLICA  | SERVIÇO MANTIDO      | ADMINISTRAÇÃO     | PERCENTUAL   | 0,00                     | 0,00                                |
| 2064   | A              | PROGRAMA DE HABITAÇÃO POPULAR            | PROGRAMA ATENDIDO    | ADMINISTRAÇÃO     | PERCENTUAL   | 0,00                     | 0,00                                |
| 2065   | A              | CONSERV MELHORAMENTO PREDIOS PUBLICOS    | PREDIOS CONSERVADOS  | ADMINISTRAÇÃO     | PERCENTUAL   | 0,00                     | 0,00                                |
| 2066   | A              | CONSTRUÇÃO EST.TRATAMENTO DE ESGOTO-EETE | OBRA CONCLUIDA       | ADMINISTRAÇÃO     | PERCENTUAL   | 0,00                     | 0,00                                |
| 2067   | A              | MANUT.SERVIÇOS DE ESGOTO                 | SERVIÇO ATENDIDO     | ADMINISTRAÇÃO     | PERCENTUAL   | 0,00                     | 0,00                                |
| 2068   | A              | MANUT.AMPL.CONSERV.CEMITER               | SERVIÇO ATENDIDO     | ADMINISTRAÇÃO     | PERCENTUAL   | 0,00                     | 0,00                                |



**RELAÇÃO DE AÇÕES INTEGRANTES DO PROGRAMA**  
Período: 2010/2013

UF: MINAS GERAIS  
MUNICÍPIO: MEDEIROS  
ENTIDADE: CONSOLIDADA

| Código | TIPO Proj/Ativ | Descrição da Ação                           | Descrição do Produto | Unid. Responsável | Unid. Medida | Quant. das Metas Físicas | Valor no Orç. do Exercício em Curso |
|--------|----------------|---|----------------------|-------------------|--------------|--------------------------|-------------------------------------|
| 2069   | A              | CONSERV. TORRES<br>RETRANSM. SINAIS DE TV   | SERVIÇO ATENDIDO     | ADMINISTRAÇÃO     | PERCENTUAL   | 0,00                     | 0,00                                |
| 2070   | A              | CONST/MELH/ESTRADAS/<br>PONTES E MATABURROS | DEMANDA ATENDIDA     | ADMINISTRAÇÃO     | PERCENTUAL   | 0,00                     | 0,00                                |
| 2071   | A              | MANUTENÇÃO DO ENSINO<br>INFANTIL MUNICIPAL  | ENSINO MANTIDO       | ADMINISTRAÇÃO     | PERCENTUAL   | 0,00                     | 0,00                                |

TOTAL:

0,00

0,00

0,00



PROPOSTA DE PROGRAMA SETORIAL  
IDENTIFICAÇÃO DE AÇÕES  
Período: 2010/2013

UF: MINAS GERAIS  
MUNICÍPIO: MEDEIROS  
ENTIDADE: CONSOLIDADA

FORMULÁRIO 5: PROPOSTA DE PROGRAMA SETORIAL - IDENTIFICAÇÃO DE AÇÕES  
UNIDADE: ADMINISTRAÇÃO

PROGRAMA: ADMINISTRAÇÃO DE OPERAÇÕES ESPECIAIS

| Descrição da Ação                       | Tipo | Produto (Bem Ou Serviço) | Unidade Medida | Ano   | Metas Físicas | Metas Financeiras |
|---|------|--------------------------|----------------|-------|---------------|-------------------|
| ADMINISTRAÇÃO DIVÍDUA PÚBLICA MUNICIPAL | A    |                          |                | 2010  | 23,20%        | 310.000,00        |
|   |      |                          |                | 2011  | 24,36%        | 325.500,00        |
|   |      |                          |                | 2012  | 25,58%        | 341.775,00        |
|   |      |                          |                | 2013  | 26,86%        | 358.863,75        |
|   |      |                          |                | TOTAL | 100,00%       | 1.336.138,75      |
| PAGAMENTO DE PRECATÓRIOS                | A    |                          |                | 2010  | 23,20%        | 90.000,00         |
|   |      |                          |                | 2011  | 24,36%        | 94.500,00         |
|   |      |                          |                | 2012  | 25,58%        | 99.225,00         |
|   |      |                          |                | 2013  | 26,86%        | 104.186,25        |
|   |      |                          |                | TOTAL | 100,00%       | 387.911,25        |

TOTAL DO PROGRAMA NO PPA (Exceto M.F. em Percentuais): 0,00

FORMULÁRIO 5: PROPOSTA DE PROGRAMA SETORIAL - IDENTIFICAÇÃO DE AÇÕES

UNIDADE: ADMINISTRAÇÃO

PROGRAMA: UNIVERSALIZAÇÃO DO ENSINO FUNDAMENTAL

| Descrição da Ação                      | Tipo | Produto (Bem Ou Serviço) | Unidade Medida | Ano   | Metas Físicas | Metas Financeiras |
|--|------|--------------------------|----------------|-------|---------------|-------------------|
| CONSTR/MELHOR.PREDIOS -ENS.FUNDAMENTAL | P    | DEMANDA ATENDIDA         |                | 2010  | 23,20%        | 250.000,00        |
|  |      |                          |                | 2011  | 24,36%        | 262.500,00        |
|  |      |                          |                | 2012  | 25,58%        | 275.625,00        |
|  |      |                          |                | 2013  | 26,86%        | 289.406,25        |
|  |      |                          |                | TOTAL | 100,00%       | 1.077.531,25      |

TOTAL DO PROGRAMA NO PPA (Exceto M.F. em Percentuais): 0,00



UF: MINAS GERAIS

MUNICÍPIO: MEDEIROS

ENTIDADE: CONSOLIDADA

PROPOSTA DE PROGRAMA SETORIAL  
IDENTIFICAÇÃO DE AÇÕES  
Período: 2010/2013

28 set 2009 21:12

FOLHA: 2

FORMULÁRIO 5: PROPOSTA DE PROGRAMA SETORIAL - IDENTIFICAÇÃO DE AÇÕES

UNIDADE: ADMINISTRAÇÃO DO FUNDEB

PROGRAMA: UNIVERSALIZAÇÃO DO ENSINO FUNDAMENTAL

| Descrição da Ação                                      | Tipo | Produto (Bem Ou Serviço) | Unidade Medida | Ano   | Metas   |             |
|--|------|--------------------------|----------------|-------|---------|-------------|
|  |      |                          |                |       | Físicas | Financeiras |
| CONSTR/MELHOR. PREDIOS -ENS.FUNDAMENTAL                | P    | DEMANDA ATENDIDA         |                | 2010  | 23,20%  | 100.000,00  |
|  |      |                          |                | 2011  | 24,36%  | 105.000,00  |
|  |      |                          |                | 2012  | 25,58%  | 110.250,00  |
|  |      |                          |                | 2013  | 26,86%  | 115.762,50  |
|  |      |                          |                | TOTAL | 100,00% | 431.012,50  |
| TOTAL DO PROGRAMA NO PPA (Exceto M.F. em Percentuais): |      |                          |                |       |         |             |
|  |      |                          |                |       | 0,00    | 431.012,50  |

TOTAL DO PROGRAMA NO PPA (Exceto M.F. em Percentuais):

FORMULÁRIO 5: PROPOSTA DE PROGRAMA SETORIAL - IDENTIFICAÇÃO DE AÇÕES

UNIDADE: ADMINISTRAÇÃO

PROGRAMA: UNIVERSALIZAÇÃO DO ENSINO INFANTIL

| Descrição da Ação                                      | Tipo | Produto (Bem Ou Serviço) | Unidade Medida | Ano   | Metas   |             |
|--|------|--------------------------|----------------|-------|---------|-------------|
|  |      |                          |                |       | Físicas | Financeiras |
| CONSTR/MELHOR PREDIOS - ENSINO INFANTIL                | P    | DEMANDA ATENDIDA         |                | 2010  | 23,20%  | 40.000,00   |
|  |      |                          |                | 2011  | 24,36%  | 42.000,00   |
|  |      |                          |                | 2012  | 25,58%  | 44.100,00   |
|  |      |                          |                | 2013  | 26,86%  | 46.305,00   |
|  |      |                          |                | TOTAL | 100,00% | 172.405,00  |
| TOTAL DO PROGRAMA NO PPA (Exceto M.F. em Percentuais): |      |                          |                |       |         |             |
|  |      |                          |                |       | 0,00    | 172.405,00  |

TOTAL DO PROGRAMA NO PPA (Exceto M.F. em Percentuais):



PROPOSTA DE PROGRAMA SETORIAL  
IDENTIFICAÇÃO DE AÇÕES  
Período: 2010/2013

FORMULÁRIO 5: PROPOSTA DE PROGRAMA SETORIAL - IDENTIFICAÇÃO DE AÇÕES

UNIDADE: GABINETE E DEPENDENCIAS DA CAMARA

PROGRAMA: PROCESSO LEGISLATIVO

| Descrição da Ação                       | Tipo | Produto (Bem Ou Serviço) | Unidade Medida | Ano   | Metas Físicas | Metas Financeiras |
|---|------|--------------------------|----------------|-------|---------------|-------------------|
| PAGTO DE SUBSIDIOS DOS VEREADORES       | A    | PAGTO ATENDIDO           |                | 2010  | 23,20%        | 183.000,00        |
|   |      |                          |                | 2011  | 24,36%        | 192.150,00        |
|   |      |                          |                | 2012  | 25,58%        | 201.757,50        |
|   |      |                          |                | 2013  | 26,86%        | 211.845,38        |
|   |      |                          |                | TOTAL | 100,00%       | 788.752,88        |
| ATIVIDADES DO GABINETE E MESA DIRETORA  | A    | GABINETE ATENDIDO        |                | 2010  | 23,20%        | 41.000,00         |
|   |      |                          |                | 2011  | 24,36%        | 43.050,00         |
|   |      |                          |                | 2012  | 25,58%        | 45.202,50         |
|   |      |                          |                | 2013  | 26,86%        | 47.462,63         |
|   |      |                          |                | TOTAL | 100,00%       | 176.715,13        |
| PUBLIC.DIVULGAÇÕES DE INTERESSE PUBLICO | A    | PUBLICAÇÕES REALIZADAS   |                | 2010  | 23,20%        | 5.000,00          |
|   |      |                          |                | 2011  | 24,36%        | 5.250,00          |
|   |      |                          |                | 2012  | 25,58%        | 5.512,50          |
|   |      |                          |                | 2013  | 26,86%        | 5.788,13          |
|   |      |                          |                | TOTAL | 100,00%       | 21.550,63         |
| HOMENAGENS, FESTIVIDADES E RECEPÇÕES    | A    | DEMANDA ATENDIDA         |                | 2010  | 23,20%        | 6.000,00          |
|   |      |                          |                | 2011  | 24,36%        | 6.300,00          |
|   |      |                          |                | 2012  | 25,58%        | 6.615,00          |
|   |      |                          |                | 2013  | 26,86%        | 6.945,75          |
|   |      |                          |                | TOTAL | 100,00%       | 25.860,75         |
| MANUT.DOS SERVIÇOS DA CAMARA MUNICIPAL  | A    | SERVIÇO ATENDIDO         |                | 2010  | 23,20%        | 133.000,00        |
|   |      |                          |                | 2011  | 24,36%        | 139.650,00        |
|   |      |                          |                | 2012  | 25,58%        | 146.632,50        |
|   |      |                          |                | 2013  | 26,86%        | 153.964,13        |
|   |      |                          |                | TOTAL | 100,00%       | 573.246,63        |



MUNICÍPIO: MEDEIROS

FOLHA: 4

## PROPOSTA DE PROGRAMA SETORIAL

## IDENTIFICAÇÃO DE AÇÕES

Período: 2010/2013

ENTIDADE: CONSOLIDADA

| PAGTO DE VENCIMENTOS DE SERVIDORES                     | A | PAGTO REALIZADO   | 2010    |        |        |        | TOTAL        |
|--|---|-------------------|---------|--------|--------|--------|--------------|
|  |   |                   | 2010    | 2011   | 2012   | 2013   |              |
|  |   |                   | 23,20%  | 24,36% | 25,58% | 26,86% | 55.000,00    |
|  |   |                   | 24,36%  | 25,58% | 26,86% |        | 57.750,00    |
|  |   |                   | 25,58%  | 26,86% |        |        | 60.637,50    |
|  |   |                   | 26,86%  |        |        |        | 63.669,38    |
|  |   |                   | 100,00% |        |        |        | 237.056,88   |
| CONTR. SOCIAIS/SEGURADOS E NAO SEGURADOS               | A | CONTRIBUIÇÃO PAGA | 2010    |        |        |        | 12.000,00    |
|  |   |                   | 2011    |        |        |        | 12.600,00    |
|  |   |                   | 2012    |        |        |        | 13.230,00    |
|  |   |                   | 2013    |        |        |        | 13.891,50    |
|  |   |                   | TOTAL   |        |        |        | 51.721,50    |
| TOTAL DO PROGRAMA NO PPA (Exceto M.F. em Percentuais): |   |                   | 0,00    |        |        |        | 1.874.904,40 |

## FORMULÁRIO 5: PROPOSTA DE PROGRAMA SETORIAL - IDENTIFICAÇÃO DE AÇÕES

UNIDADE: GABINETE DO PREFEITO

PROGRAMA: SUPORTE ADMINISTRATIVO

| Descrição da Ação                                      | Tipo | Produto (Bem Ou Serviço) | Unidade Medida | Ano   | Metas   |              |
|--|------|--------------------------|----------------|-------|---------|--------------|
|  |      |                          |                |       | Físicas | Financeiras  |
| ATIVIDADES DO GABINETE DO PREFEITO                     | A    | ATIVIDADE ATENDIDA       |                | 2010  | 23,20%  | 307.000,00   |
|  |      |                          |                | 2011  | 24,36%  | 322.350,00   |
|  |      |                          |                | 2012  | 25,58%  | 338.467,50   |
|  |      |                          |                | 2013  | 26,86%  | 355.390,88   |
|  |      |                          |                | TOTAL | 100,00% | 1.323.208,38 |
| RECEPÇÕES, HOMENAGENS E HOSPEDAGENS                    | A    | DEMANDA ATENDIDA         |                | 2010  | 23,20%  | 16.000,00    |
|  |      |                          |                | 2011  | 24,36%  | 16.800,00    |
|  |      |                          |                | 2012  | 25,58%  | 17.640,00    |
|  |      |                          |                | 2013  | 26,86%  | 18.522,00    |
|  |      |                          |                | TOTAL | 100,00% | 68.962,00    |
| TOTAL DO PROGRAMA NO PPA (Exceto M.F. em Percentuais): |      |                          |                | 0,00  |         | 1.392.170,38 |



FORMULÁRIO 5: PROPOSTA DE PROGRAMA SETORIAL - IDENTIFICAÇÃO DE AÇÕES  
UNIDADE: ADMINISTRAÇÃO

PROGRAMA: CONTR. GERENCIAL, ADMINISTR. E FINANCEIRO

| Descrição da Ação                                      | Tipo | Produto (Bem Ou Serviço) | Unidade Medida | Ano     | Metas Físicas | Metas Financeiras |
|--|------|--------------------------|----------------|---------|---------------|-------------------|
| ATIVIDADES ADMINISTRATIVAS DA SECRETARIA               | A    | SECRETARIA ATENDIDA      |                | 2010    | 23,20%        | 70.000,00         |
|  |      |                          |                | 2011    | 24,36%        | 73.500,00         |
|  |      |                          |                | 2012    | 25,58%        | 77.175,00         |
|  |      |                          |                | 2013    | 26,86%        | 81.033,75         |
|  |      |                          | TOTAL          | 100,00% | 301.708,75    |                   |
| TOTAL DO PROGRAMA NO PPA (Exceto M.F. em Percentuais): |      |                          |                |         |               |                   |
|  |      |                          |                |         | 0,00          | 301.708,75        |

FORMULÁRIO 5: PROPOSTA DE PROGRAMA SETORIAL - IDENTIFICAÇÃO DE AÇÕES  
UNIDADE: ADMINISTRAÇÃO

PROGRAMA: CONTR. GERENCIAL, ADMINISTR. E FINANCEIRO

| Descrição da Ação                                      | Tipo | Produto (Bem Ou Serviço) | Unidade Medida | Ano     | Metas Físicas | Metas Financeiras |
|--|------|--------------------------|----------------|---------|---------------|-------------------|
| ATIVIDADES ADMINISTRATIVAS DA SECRETARIA               | A    | SECRETARIA ATENDIDA      |                | 2010    | 23,20%        | 28.000,00         |
|  |      |                          |                | 2011    | 24,36%        | 29.400,00         |
|  |      |                          |                | 2012    | 25,58%        | 30.870,00         |
|  |      |                          |                | 2013    | 26,86%        | 32.413,50         |
|  |      |                          | TOTAL          | 100,00% | 120.683,50    |                   |
| TOTAL DO PROGRAMA NO PPA (Exceto M.F. em Percentuais): |      |                          |                |         |               |                   |
|  |      |                          |                |         | 0,00          | 120.683,50        |



PROPOSTA DE PROGRAMA SETORIAL  
IDENTIFICAÇÃO DE AÇÕES  
Período: 2010/2013

OF: MINAS GERAIS  
MUNICÍPIO: MEDEIROS  
ENTIDADE: CONSOLIDADA

FORMULÁRIO 5: PROPOSTA DE PROGRAMA SETORIAL - IDENTIFICAÇÃO DE AÇÕES

UNIDADE: ADMINISTRAÇÃO

PROGRAMA: CONTR.GERENCIAL, ADMINISTR.E FINANCEIRO

| Descrição da Ação                                      | Tipo | Produto (Bem Ou Serviço) | Unidade Medida | Ano  | Metas Físicas | Metas Financeiras |
|--|------|--------------------------|----------------|------|---------------|-------------------|
| ATIVIDADES ADMINISTRATIVAS DA SECRETARIA               | A    | SECRETARIA ATENDIDA      |                | 2010 | 23,20%        | 1.929.000,00      |
|  |      |                          |                | 2011 | 24,36%        | 2.025.450,00      |
|  |      |                          |                | 2012 | 25,58%        | 2.126.722,50      |
|  |      |                          |                | 2013 | 26,86%        | 2.233.058,63      |
|  |      |                          | TOTAL          |      | 100,00%       | 8.314.231,13      |
| TOTAL DO PROGRAMA NO PPA (Exceto M.F. em Percentuais): |      |                          |                |      | 0,00          | 8.314.231,13      |

FORMULÁRIO 5: PROPOSTA DE PROGRAMA SETORIAL - IDENTIFICAÇÃO DE AÇÕES

UNIDADE: ADMINISTRAÇÃO

PROGRAMA: CONTR.GERENCIAL, ADMINISTR.E FINANCEIRO

| Descrição da Ação                                      | Tipo | Produto (Bem Ou Serviço) | Unidade Medida | Ano  | Metas Físicas | Metas Financeiras |
|--|------|--------------------------|----------------|------|---------------|-------------------|
| ATIVIDADES ADMINISTRATIVAS DA SECRETARIA               | A    | SECRETARIA ATENDIDA      |                | 2010 | 23,20%        | 28.000,00         |
|  |      |                          |                | 2011 | 24,36%        | 29.400,00         |
|  |      |                          |                | 2012 | 25,58%        | 30.870,00         |
|  |      |                          |                | 2013 | 26,86%        | 32.413,50         |
|  |      |                          | TOTAL          |      | 100,00%       | 120.683,50        |
| TOTAL DO PROGRAMA NO PPA (Exceto M.F. em Percentuais): |      |                          |                |      | 0,00          | 120.683,50        |



ENTIDADE: CONSOLIDADA

FORMULÁRIO 5: PROPOSTA DE PROGRAMA SETORIAL - IDENTIFICAÇÃO DE AÇÕES  
UNIDADE: ADMINISTRAÇÃO

PROGRAMA: CONTR.GERENCIAL, ADMINISTR. E FINANCEIRO

| Descrição da Ação   | Tipo | Produto (Bem Ou Serviço) | Unidade Medida | Ano   | Metas Físicas | Metas Financeiras |
|---|------|--------------------------|----------------|-------|---------------|-------------------|
| ATIVIDADES ADMINISTRATIVAS DA SECRETARIA                    | A    | SECRETARIA ATENDIDA      |                | 2010  | 23,20%        | 27.000,00         |
|   |      |                          |                | 2011  | 24,36%        | 28.350,00         |
|   |      |                          |                | 2012  | 25,58%        | 29.767,50         |
|   |      |                          |                | 2013  | 26,86%        | 31.255,88         |
|   |      |                          |                | TOTAL | 100,00%       | 116.373,38        |
| TOTAL DO PROGRAMA NO PPA (Exceto M.F. em Percentuais): 0,00 |      |                          |                |       |               |                   |

FORMULÁRIO 5: PROPOSTA DE PROGRAMA SETORIAL - IDENTIFICAÇÃO DE AÇÕES  
UNIDADE: ADMINISTRAÇÃO

PROGRAMA: CONTR.GERENCIAL, ADMINISTR. E FINANCEIRO

| Descrição da Ação   | Tipo | Produto (Bem Ou Serviço) | Unidade Medida | Ano   | Metas Físicas | Metas Financeiras |
|---|------|--------------------------|----------------|-------|---------------|-------------------|
| ATIVIDADES ADMINISTRATIVAS DA SECRETARIA                    | A    | SECRETARIA ATENDIDA      |                | 2010  | 23,20%        | 860.000,00        |
|   |      |                          |                | 2011  | 24,36%        | 903.000,00        |
|   |      |                          |                | 2012  | 25,58%        | 948.150,00        |
|   |      |                          |                | 2013  | 26,86%        | 995.557,50        |
|   |      |                          |                | TOTAL | 100,00%       | 3.706.707,50      |
| TOTAL DO PROGRAMA NO PPA (Exceto M.F. em Percentuais): 0,00 |      |                          |                |       |               |                   |



PROPOSTA DE PROGRAMA SETORIAL  
IDENTIFICAÇÃO DE AÇÕES  
Período: 2010/2013

FORMULÁRIO 5: PROPOSTA DE PROGRAMA SETORIAL - IDENTIFICAÇÃO DE AÇÕES

UNIDADE: ADMINISTRAÇÃO

PROGRAMA: CONTR. GERENCIAL, ADMINISTR. E FINANCEIRO

| Descrição da Ação                                      | Tipo | Produto (Bem Ou Serviço) | Unidade Medida | Ano   | Metas Físicas | Metas Financeiras |
|--|------|--------------------------|----------------|-------|---------------|-------------------|
| ATIVIDADES ADMINISTRATIVAS DA SECRETARIA               | A    | SECRETARIA ATENDIDA      |                | 2010  | 23,20%        | 195.000,00        |
|  |      |                          |                | 2011  | 24,36%        | 204.750,00        |
|  |      |                          |                | 2012  | 25,58%        | 214.987,50        |
|  |      |                          |                | 2013  | 26,86%        | 225.736,88        |
|  |      |                          |                | TOTAL | 100,00%       | 840.474,38        |
| TOTAL DO PROGRAMA NO PPA (Exceto M.F. em Percentuais): |      |                          |                |       | 0,00          | 840.474,38        |

FORMULÁRIO 5: PROPOSTA DE PROGRAMA SETORIAL - IDENTIFICAÇÃO DE AÇÕES

UNIDADE: ADMINISTRAÇÃO

PROGRAMA: CONTR. GERENCIAL, ADMINISTR. E FINANCEIRO

| Descrição da Ação                                      | Tipo | Produto (Bem Ou Serviço) | Unidade Medida | Ano   | Metas Físicas | Metas Financeiras |
|--|------|--------------------------|----------------|-------|---------------|-------------------|
| ATIVIDADES ADMINISTRATIVAS DA SECRETARIA               | A    | SECRETARIA ATENDIDA      |                | 2010  | 23,20%        | 56.000,00         |
|  |      |                          |                | 2011  | 24,36%        | 58.800,00         |
|  |      |                          |                | 2012  | 25,58%        | 61.740,00         |
|  |      |                          |                | 2013  | 26,86%        | 64.827,00         |
|  |      |                          |                | TOTAL | 100,00%       | 241.367,00        |
| TOTAL DO PROGRAMA NO PPA (Exceto M.F. em Percentuais): |      |                          |                |       | 0,00          | 241.367,00        |



UF: MINAS GERAIS

MUNICÍPIO: MEDEIROS

ENTIDADE: CONSOLIDADA

PROPOSTA DE PROGRAMA SETORIAL  
IDENTIFICAÇÃO DE AÇÕES  
Período: 2010/2013

28 set 2009 21:12

FOLHA: 9

FORMULÁRIO 5: PROPOSTA DE PROGRAMA SETORIAL - IDENTIFICAÇÃO DE AÇÕES

UNIDADE: ADMINISTRAÇÃO

PROGRAMA: CONTR.GERENCIAL, ADMINISTR.E FINANCEIRO

| Descrição da Ação                                      | Tipo | Produto (Bem Ou Serviço) | Unidade Medida | Ano   | Metas Físicas | Metas Financeiras |
|--|------|--------------------------|----------------|-------|---------------|-------------------|
| ATIVIDADES ADMINISTRATIVAS DA SECRETARIA               | A    | SECRETARIA ATENDIDA      |                | 2010  | 23,20%        | 73.000,00         |
|  |      |                          |                | 2011  | 24,36%        | 76.650,00         |
|  |      |                          |                | 2012  | 25,58%        | 80.482,50         |
|  |      |                          |                | 2013  | 26,86%        | 84.506,63         |
|  |      |                          |                | TOTAL | 100,00%       | 314.639,13        |
| TOTAL DO PROGRAMA NO PPA (Exceto M.F. em Percentuais): |      |                          |                |       |               |                   |
|  |      |                          |                |       | 0,00          | 314.639,13        |

FORMULÁRIO 5: PROPOSTA DE PROGRAMA SETORIAL - IDENTIFICAÇÃO DE AÇÕES

UNIDADE: ADMINISTRAÇÃO

PROGRAMA: CONTR.GERENCIAL, ADMINISTR.E FINANCEIRO

| Descrição da Ação                                      | Tipo | Produto (Bem Ou Serviço) | Unidade Medida | Ano   | Metas Físicas | Metas Financeiras |
|--|------|--------------------------|----------------|-------|---------------|-------------------|
| ATIVIDADES ADMINISTRATIVAS DA SECRETARIA               | A    | SECRETARIA ATENDIDA      |                | 2010  | 23,20%        | 107.000,00        |
|  |      |                          |                | 2011  | 24,36%        | 112.350,00        |
|  |      |                          |                | 2012  | 25,58%        | 117.967,50        |
|  |      |                          |                | 2013  | 26,86%        | 123.865,88        |
|  |      |                          |                | TOTAL | 100,00%       | 461.183,38        |
| TOTAL DO PROGRAMA NO PPA (Exceto M.F. em Percentuais): |      |                          |                |       |               |                   |
|  |      |                          |                |       | 0,00          | 461.183,38        |



PROPOSTA DE PROGRAMA SETORIAL  
IDENTIFICAÇÃO DE AÇÕES  
Período: 2010/2013

UF: MINAS GERAIS  
MUNICÍPIO: MEDEIROS  
ENTIDADE: CONSOLIDADA

FORMULÁRIO 5: PROPOSTA DE PROGRAMA SETORIAL - IDENTIFICAÇÃO DE AÇÕES  
UNIDADE: ADMINISTRAÇÃO

PROGRAMA: CONTR. GERENCIAL, ADMINISTR. E FINANCEIRO

| Descrição da Ação                        | Tipo | Produto (Bem Ou Serviço) | Unidade Medida | Ano   | Metas Físicas | Metas Financeiras |
|--|------|--------------------------|----------------|-------|---------------|-------------------|
| ATIVIDADES ADMINISTRATIVAS DA SECRETARIA | A    | SECRETARIA ATENDIDA      |                | 2010  | 23,20%        | 1.350.000,00      |
|  |      |                          |                | 2011  | 24,36%        | 1.417.500,00      |
|  |      |                          |                | 2012  | 25,58%        | 1.488.375,00      |
|  |      |                          |                | 2013  | 26,86%        | 1.562.793,75      |
|  |      |                          |                | TOTAL | 100,00%       | 5.818.668,75      |

TOTAL DO PROGRAMA NO PPA (Exceto M.F. em Percentuais): 0,00 5.818.668,75

FORMULÁRIO 5: PROPOSTA DE PROGRAMA SETORIAL - IDENTIFICAÇÃO DE AÇÕES  
UNIDADE: ADMINISTRAÇÃO

PROGRAMA: FORTALECIMENTO DO MUNICIPALISMO

| Descrição da Ação            | Tipo | Produto (Bem Ou Serviço) | Unidade Medida | Ano   | Metas Físicas | Metas Financeiras |
|------------------------------|------|--------------------------|----------------|-------|---------------|-------------------|
| CONTRIBUIÇÕES A ASSOCIAÇÕES  | A    | CONTRIBUIÇÃO REALIZADA   |                | 2010  | 23,20%        | 10.000,00         |
|                              |      |                          |                | 2011  | 24,36%        | 10.500,00         |
|                              |      |                          |                | 2012  | 25,58%        | 11.025,00         |
|                              |      |                          |                | 2013  | 26,86%        | 11.576,25         |
|                              |      |                          |                | TOTAL | 100,00%       | 43.101,25         |
| CONVENIO COM A POLICIA CIVIL | A    | CONVENIO REALIZADO       |                | 2010  | 23,20%        | 10.000,00         |
|                              |      |                          |                | 2011  | 24,36%        | 10.500,00         |
|                              |      |                          |                | 2012  | 25,58%        | 11.025,00         |
|                              |      |                          |                | 2013  | 26,86%        | 11.576,25         |
|                              |      |                          |                | TOTAL | 100,00%       | 43.101,25         |



UF: MINAS GERAIS  
 MUNICÍPIO: MEDEIROS  
 ENTIDADE: CONSOLIDADA

28 set 2009 21:12  
 FOLHA: 11

PROPOSTA DE PROGRAMA SETORIAL  
 IDENTIFICAÇÃO DE AÇÕES  
 Período: 2010/2013

| CONVENIO REALIZADO                                     | A | CONVENIO REALIZADO | 2010    |        |        |        | TOTAL      |
|--|---|--------------------|---------|--------|--------|--------|------------|
|  |   |                    | 2010    | 2011   | 2012   | 2013   |            |
| CONVENIO COM A POLICIA MILITAR                         | A |                    | 23,20%  | 24,36% | 25,58% | 26,86% | 77.582,25  |
| CURSOS DE CAPACITAÇÃO DE SERVIDORES                    | A | CURSO OFERECIDO    | 23,20%  | 24,36% | 25,58% | 26,86% | 7.000,00   |
|  |   |                    |         |        |        |        | 7.350,00   |
|  |   |                    |         |        |        |        | 7.717,50   |
|  |   |                    |         |        |        |        | 8.103,38   |
|  |   |                    | 100,00% |        |        |        | 30.170,88  |
| TOTAL DO PROGRAMA NO PPA (Exceto M.F. em Percentuais): |   |                    | 0,00    |        |        |        | 193.955,63 |

FORMULÁRIO 5: PROPOSTA DE PROGRAMA SETORIAL - IDENTIFICAÇÃO DE AÇÕES

UNIDADE: ADMINISTRAÇÃO

PROGRAMA: ADMINISTRAÇÃO DE RECURSOS HUMANOS

| Descrição da Ação                                      | Tipo | Produto (Bem Ou Serviço) | Unidade Medida | Ano     | Metas        |              |
|--|------|--------------------------|----------------|---------|--------------|--------------|
|  |      |                          |                |         | Físicas      | Financeiras  |
| PAGTO DE SERVIDORES DO MUNICIPIO                       | A    | PAGTO REALIZADO          |                | 2010    | 23,20%       | 325.000,00   |
|  |      |                          |                | 2011    | 24,36%       | 341.250,00   |
|  |      |                          |                | 2012    | 25,58%       | 358.312,50   |
|  |      |                          |                | 2013    | 26,86%       | 376.228,13   |
| TOTAL  |      |                          |                | 100,00% | 1.400.790,63 |              |
| TOTAL DO PROGRAMA NO PPA (Exceto M.F. em Percentuais): |      |                          |                | 0,00    |              | 1.400.790,63 |

FORMULÁRIO 5: PROPOSTA DE PROGRAMA SETORIAL - IDENTIFICAÇÃO DE AÇÕES

UNIDADE: ADMINISTRAÇÃO

PROGRAMA: PROMOÇÃO DE ATIVIDADES CULTURAIS

| Descrição da Ação | Tipo | Produto (Bem Ou Serviço) | Unidade Medida | Ano | Metas   |             |
|-------------------|------|--------------------------|----------------|-----|---------|-------------|
|                   |      |                          |                |     | Físicas | Financeiras |
|                   |      |                          |                |     |         |             |















UF: MINAS GERAIS

MUNICÍPIO: MEDEIROS

ENTIDADE: CONSOLIDADA

PROPOSTA DE PROGRAMA SETORIAL  
IDENTIFICAÇÃO DE AÇÕES  
Período: 2010/2013

28 set 2009 21:12

FOLHA: 15

TOTAL DO PROGRAMA NO PPA (Exceto M.F. em Percentuais):

0,00

525.835,25

FORMULÁRIO 5: PROPOSTA DE PROGRAMA SETORIAL - IDENTIFICAÇÃO DE AÇÕES

UNIDADE: ADMINISTRAÇÃO DO FUNDEB

PROGRAMA: UNIVERSALIZAÇÃO DO ENSINO FUNDAMENTAL

| Descrição da Ação                 | Tipo | Produto (Bem Ou Serviço) | Unidade Medida | Ano   | Metas Físicas | Metas Financeiras |
|-----------------------------------|------|--------------------------|----------------|-------|---------------|-------------------|
| ATENDIMENTO AO ENSINO FUNDAMENTAL | A    | ENSINO ATENDIDO          |                | 2010  | 23,20%        | 1.550.000,00      |
|                                   |      |                          |                | 2011  | 24,36%        | 1.627.500,00      |
|                                   |      |                          |                | 2012  | 25,58%        | 1.708.875,00      |
|                                   |      |                          |                | 2013  | 26,86%        | 1.794.318,75      |
|                                   |      |                          |                | TOTAL | 100,00%       | 6.680.693,75      |

TOTAL DO PROGRAMA NO PPA (Exceto M.F. em Percentuais):

0,00

6.680.693,75

FORMULÁRIO 5: PROPOSTA DE PROGRAMA SETORIAL - IDENTIFICAÇÃO DE AÇÕES

UNIDADE: ADMINISTRAÇÃO

PROGRAMA: SUPORTE ADMINISTRATIVO

| Descrição da Ação                      | Tipo | Produto (Bem Ou Serviço) | Unidade Medida | Ano   | Metas Físicas | Metas Financeiras |
|--|------|--------------------------|----------------|-------|---------------|-------------------|
| MANUT.DE CONVENIOS DA EDUCAÇÃO         | A    | CONVENIO FIRMADO         |                | 2010  | 23,20%        | 18.000,00         |
|  |      |                          |                | 2011  | 24,36%        | 18.900,00         |
|  |      |                          |                | 2012  | 25,58%        | 19.845,00         |
|  |      |                          |                | 2013  | 26,86%        | 20.837,25         |
|  |      |                          |                | TOTAL | 100,00%       | 77.582,25         |
| DISTR.BOLSAS ESTUDOS A ALUNOS CARENTES | A    | DEMANDA ATENDIDA         |                | 2010  | 23,20%        | 20.000,00         |
|  |      |                          |                | 2011  | 24,36%        | 21.000,00         |
|  |      |                          |                | 2012  | 25,58%        | 22.050,00         |
|  |      |                          |                | 2013  | 26,86%        | 23.152,50         |
|  |      |                          |                | TOTAL | 100,00%       | 86.202,50         |











UF: MINAS GERAIS  
MUNICÍPIO: MEDEIROS

ENTIDADE: CONSOLIDADA

PROPOSTA DE PROGRAMA SETORIAL  
IDENTIFICAÇÃO DE AÇÕES  
Período: 2010/2013

28 set 2009 21:12  
FOLHA: 18

TOTAL DO PROGRAMA NO PPA (Exceto M.F. em Percentuais):  
FORMULÁRIO 5: PROPOSTA DE PROGRAMA SETORIAL - IDENTIFICAÇÃO DE AÇÕES  
UNIDADE: ADMINISTRAÇÃO

0,00 193.955,63

PROGRAMA: PROMOÇÃO DO DESENVOLVIMENTO INTEGRADO

Descrição da Ação

AUXÍLIOS DIVERSOS A PESSOAS CARENTES

| Descrição da Ação                                      | Tipo | Produto (Bem Ou Serviço) | Unidade Medida | Ano   | Metas Físicas | Metas Financeiras |
|--|------|--------------------------|----------------|-------|---------------|-------------------|
| AUXÍLIOS DIVERSOS A PESSOAS CARENTES                   | A    | AUXÍLIO CONCEDIDO        |                | 2010  | 23,20%        | 35.000,00         |
|  |      |                          |                | 2011  | 24,36%        | 36.750,00         |
|  |      |                          |                | 2012  | 25,58%        | 38.587,50         |
|  |      |                          |                | 2013  | 26,86%        | 40.516,88         |
|  |      |                          |                | TOTAL | 100,00%       | 150.854,38        |
| TOTAL DO PROGRAMA NO PPA (Exceto M.F. em Percentuais): |      |                          |                | 0,00  | 150.854,38    |                   |

FORMULÁRIO 5: PROPOSTA DE PROGRAMA SETORIAL - IDENTIFICAÇÃO DE AÇÕES  
UNIDADE: ADMINISTRAÇÃO

PROGRAMA: SAUDE E ATENÇÃO PARA TODOS

Descrição da Ação

PAGTO CONSORCIO INTERMUNICIPAL DE SAUDE

| Descrição da Ação                         | Tipo | Produto (Bem Ou Serviço) | Unidade Medida | Ano   | Metas Físicas | Metas Financeiras |
|---|------|--------------------------|----------------|-------|---------------|-------------------|
| PAGTO CONSORCIO INTERMUNICIPAL DE SAUDE   | A    | PAGTO REALIZADO          |                | 2010  | 23,20%        | 20.000,00         |
|   |      |                          |                | 2011  | 24,36%        | 21.000,00         |
|   |      |                          |                | 2012  | 25,58%        | 22.050,00         |
|   |      |                          |                | 2013  | 26,86%        | 23.152,50         |
|   |      |                          |                | TOTAL | 100,00%       | 86.202,50         |
| MANUT. DO ABASTECIMENTO VEICULOS DA SAUDE | A    | VEICULO ABASTECIDO       |                | 2010  | 23,20%        | 235.000,00        |
|   |      |                          |                | 2011  | 24,36%        | 246.750,00        |
|   |      |                          |                | 2012  | 25,58%        | 259.087,50        |
|   |      |                          |                | 2013  | 26,86%        | 272.041,88        |
|   |      |                          |                | TOTAL | 100,00%       | 1.012.879,38      |







ENTIDADE: CONSOLIDADA

FORMULÁRIO 5: PROPOSTA DE PROGRAMA SETORIAL - IDENTIFICAÇÃO DE AÇÕES  
UNIDADE: ADMINISTRAÇÃO

PROGRAMA: PROMOÇÃO DO DESENVOLVIMENTO INTEGRADO

| Descrição da Ação                        | Tipo | Produto (Bem Ou Serviço) | Unidade Medida | Ano   | Metas Físicas | Metas Financeiras |
|--|------|--------------------------|----------------|-------|---------------|-------------------|
| MANUTENÇÃO DA ASSISTENCIA AO IDOSO       | A    | MANUTENÇÃO REALIZADA     |                | 2010  | 23,20%        | 10.000,00         |
|  |      |                          |                | 2011  | 24,36%        | 10.500,00         |
|  |      |                          |                | 2012  | 25,58%        | 11.025,00         |
|  |      |                          |                | 2013  | 26,86%        | 11.576,25         |
|  |      |                          |                | TOTAL | 100,00%       | 43.101,25         |
| MANUT.CENTRO COMUNITARIO/CLUBE SOCIAL    | A    | CENTRO MANTIDO           |                | 2010  | 23,20%        | 28.000,00         |
|  |      |                          |                | 2011  | 24,36%        | 29.400,00         |
|  |      |                          |                | 2012  | 25,58%        | 30.870,00         |
|  |      |                          |                | 2013  | 26,86%        | 32.413,50         |
|  |      |                          |                | TOTAL | 100,00%       | 120.683,50        |
| SUBVENÇÕES A ENTIDADES DE ASSISTENCIA    | A    | SUBVENÇÃO ATENDIDA       |                | 2010  | 23,20%        | 20.000,00         |
|  |      |                          |                | 2011  | 24,36%        | 21.000,00         |
|  |      |                          |                | 2012  | 25,58%        | 22.050,00         |
|  |      |                          |                | 2013  | 26,86%        | 23.152,50         |
|  |      |                          |                | TOTAL | 100,00%       | 86.202,50         |
| AUXILIO P/CONSTRUÇÃO CASAS PES. CARENTES | A    | AUXILIO CONCEDIDO        |                | 2010  | 23,20%        | 60.000,00         |
|  |      |                          |                | 2011  | 24,36%        | 63.000,00         |
|  |      |                          |                | 2012  | 25,58%        | 66.150,00         |
|  |      |                          |                | 2013  | 26,86%        | 69.457,50         |
|  |      |                          |                | TOTAL | 100,00%       | 258.607,50        |
| APOIO AO CONS.DA INFANCIA E ADOLESCENCIA | A    | CONSELHO ATENDIDO        |                | 2010  | 23,20%        | 10.000,00         |
|  |      |                          |                | 2011  | 24,36%        | 10.500,00         |
|  |      |                          |                | 2012  | 25,58%        | 11.025,00         |
|  |      |                          |                | 2013  | 26,86%        | 11.576,25         |
|  |      |                          |                | TOTAL | 100,00%       | 43.101,25         |



PROPOSTA DE PROGRAMA SETORIAL  
IDENTIFICAÇÃO DE AÇÕES  
Período: 2010/2013

| MANUTENÇÃO DO CONSELHO TUTELAR                                       | A | CONSELHO ATENDIDO | 2010    |         |         |         | TOTAL      |
|--|---|-------------------|---------|---------|---------|---------|------------|
|  |   |                   | 2010    | 2011    | 2012    | 2013    |            |
|  |   |                   | 23,20%  | 24,36%  | 25,58%  | 26,86%  | 55.000,00  |
|  |   |                   | 23,20%  | 24,36%  | 25,58%  | 26,86%  | 57.750,00  |
|  |   |                   | 23,20%  | 24,36%  | 25,58%  | 26,86%  | 60.637,50  |
|  |   |                   | 23,20%  | 24,36%  | 25,58%  | 26,86%  | 63.669,38  |
|  |   |                   | 100,00% | 100,00% | 100,00% | 100,00% | 237.056,88 |
| ASSIST/PROTEÇÃO CRIANÇA/ADOLESC. CARENTES                            | A | DEMANDA ATENDIDA  | 23,20%  | 24,36%  | 25,58%  | 26,86%  | 15.000,00  |
|  |   |                   | 23,20%  | 24,36%  | 25,58%  | 26,86%  | 15.750,00  |
|  |   |                   | 23,20%  | 24,36%  | 25,58%  | 26,86%  | 16.537,50  |
|  |   |                   | 23,20%  | 24,36%  | 25,58%  | 26,86%  | 17.364,38  |
|  |   |                   | 100,00% | 100,00% | 100,00% | 100,00% | 64.651,88  |
| TOTAL DO PROGRAMA NO PPA (Exceto M.F. em Percentuais):               |   |                   | 0,00    |         |         |         | 853.404,76 |
| FORMULÁRIO 5: PROPOSTA DE PROGRAMA SETORIAL - IDENTIFICAÇÃO DE AÇÕES |   |                   |         |         |         |         |            |
| UNIDADE: ADMINISTRAÇÃO   |   |                   |         |         |         |         |            |
| PROGRAMA: CONTROLE E PROTEÇÃO QUALIDADE AMBIENTAL                    |   |                   |         |         |         |         |            |
| Descrição da Ação  |   |                   |         |         |         |         |            |
| ARBORIZAÇÃO DE VIAS, PRAÇAS E JARDINS                                | A | DEMANDA ATENDIDA  | 23,20%  | 24,36%  | 25,58%  | 26,86%  | 12.000,00  |
|  |   |                   | 23,20%  | 24,36%  | 25,58%  | 26,86%  | 12.600,00  |
|  |   |                   | 23,20%  | 24,36%  | 25,58%  | 26,86%  | 13.230,00  |
|  |   |                   | 23,20%  | 24,36%  | 25,58%  | 26,86%  | 13.891,50  |
|  |   |                   | 100,00% | 100,00% | 100,00% | 100,00% | 51.721,50  |
| PROTEÇÃO MEIO AMBIENTE/AREAS DEGRADADAS                              | A | DEMANDA ATENDIDA  | 23,20%  | 24,36%  | 25,58%  | 26,86%  | 45.000,00  |
|  |   |                   | 23,20%  | 24,36%  | 25,58%  | 26,86%  | 47.250,00  |
|  |   |                   | 23,20%  | 24,36%  | 25,58%  | 26,86%  | 49.612,50  |
|  |   |                   | 23,20%  | 24,36%  | 25,58%  | 26,86%  | 52.093,13  |
|  |   |                   | 100,00% | 100,00% | 100,00% | 100,00% | 193.955,63 |



UF: MINAS GERAIS  
MUNICÍPIO: MEDEIROS  
ENTIDADE: CONSOLIDADA

PROPOSTA DE PROGRAMA SETORIAL  
IDENTIFICAÇÃO DE AÇÕES  
Período: 2010/2013

FOLHA: 22

|  |   |                       |                                       |   |  |
|--|---|-----------------------|---------------------------------------|---|--|
| RECUP.NASC GEOGRAFICA DO RIO S.FRANCISCO               | A | RECUPERAÇÃO REALIZADA | 2010<br>2011<br>2012<br>2013<br>TOTAL | 23,20%<br>24,36%<br>25,58%<br>26,86%<br>100,00% | 155.000,00<br>162.750,00<br>170.887,50<br>179.431,88<br>668.069,38 |
| TOTAL DO PROGRAMA NO PPA (Exceto M.F. em Percentuais): |   |                       |                                       | 0,00  | 913.746,51   |

FORMULÁRIO 5: PROPOSTA DE PROGRAMA SETORIAL - IDENTIFICAÇÃO DE AÇÕES

UNIDADE: ADMINISTRAÇÃO

PROGRAMA: OBRAS E PROJETOS DIVERSOS

| Descrição da Ação                       | Tipo | Produto (Bem Ou Serviço) | Unidade Medida | Ano                                   | Metas Físicas                                   | Metas Financeiras  |
|---|------|--------------------------|----------------|---------------------------------------|---|--|
| MEIO FIO/OBRAS CONTENÇÃO AGUAS PLUVIAIS | A    | DEMANDA ATENDIDA         |                | 2010<br>2011<br>2012<br>2013<br>TOTAL | 23,20%<br>24,36%<br>25,58%<br>26,86%<br>100,00% | 150.000,00<br>157.500,00<br>165.375,00<br>173.643,75<br>646.518,75 |
| PAVIMENTAÇÃO /CALÇAMENTO E CONGENERES   | A    | SERVIÇO REALIZADO        |                | 2010<br>2011<br>2012<br>2013<br>TOTAL | 23,20%<br>24,36%<br>25,58%<br>26,86%<br>100,00% | 70.000,00<br>73.500,00<br>77.175,00<br>81.033,75<br>301.708,75     |
| CONSERVAÇÃO/CONSTRUÇÃO VIAS URBANAS     | A    | DEMANDA REALIZADA        |                | 2010<br>2011<br>2012<br>2013<br>TOTAL | 23,20%<br>24,36%<br>25,58%<br>26,86%<br>100,00% | 170.000,00<br>178.500,00<br>187.425,00<br>196.796,25<br>732.721,25 |



|  |   |                   |       |         |            |
|--|---|-------------------|-------|---------|------------|
| EXTENSAO DE REDE ELETRICA-SEDE E POVOADO | A | DEMANDA ATENDIDA  | 2010  | 23,20%  | 30.000,00  |
|  |   |                   | 2011  | 24,36%  | 31.500,00  |
|  |   |                   | 2012  | 25,58%  | 33.075,00  |
|  |   |                   | 2013  | 26,86%  | 34.728,75  |
|  |   |                   | TOTAL | 100,00% | 129.303,75 |
| MANUTENÇÃO SERVIÇOS DE LIMPEZA PUBLICA   | A | SERVIÇO REALIZADO | 2010  | 23,20%  | 45.000,00  |
|  |   |                   | 2011  | 24,36%  | 47.250,00  |
|  |   |                   | 2012  | 25,58%  | 49.612,50  |
|  |   |                   | 2013  | 26,86%  | 52.093,13  |
|  |   |                   | TOTAL | 100,00% | 193.955,63 |
| MANUTENÇÃO DOS SERVIÇOS DE AGUA          | A | SERVIÇO ATENDIDO  | 2010  | 23,20%  | 58.000,00  |
|  |   |                   | 2011  | 24,36%  | 60.900,00  |
|  |   |                   | 2012  | 25,58%  | 63.945,00  |
|  |   |                   | 2013  | 26,86%  | 67.142,25  |
|  |   |                   | TOTAL | 100,00% | 249.987,25 |
| MANUT/CONSERV/PRAÇAS PARQUES E JARDINS   | A | DEMANDA ATENDIDA  | 2010  | 23,20%  | 14.000,00  |
|  |   |                   | 2011  | 24,36%  | 14.700,00  |
|  |   |                   | 2012  | 25,58%  | 15.435,00  |
|  |   |                   | 2013  | 26,86%  | 16.206,75  |
|  |   |                   | TOTAL | 100,00% | 60.341,75  |
| CONSTR.MELHOR REDE AGUA SEDE POVOADO     | A | REDE CONSERVADA   | 2010  | 23,20%  | 5.000,00   |
|  |   |                   | 2011  | 24,36%  | 5.250,00   |
|  |   |                   | 2012  | 25,58%  | 5.512,50   |
|  |   |                   | 2013  | 26,86%  | 5.788,13   |
|  |   |                   | TOTAL | 100,00% | 21.550,63  |
| MANUTENÇÃO SERVIÇOS ILUMINAÇÃO PUBLICA   | A | SERVIÇO MANTIDO   | 2010  | 23,20%  | 200.000,00 |
|  |   |                   | 2011  | 24,36%  | 210.000,00 |
|  |   |                   | 2012  | 25,58%  | 220.500,00 |
|  |   |                   | 2013  | 26,86%  | 231.525,00 |
|  |   |                   | TOTAL | 100,00% | 862.025,00 |



PROPOSTA DE PROGRAMA SETORIAL  
IDENTIFICAÇÃO DE AÇÕES  
Período: 2010/2013

| PROGRAMA DE HABITAÇÃO POPULAR                                 | A | PROGRAMA ATENDIDO   | 2010<br>2011<br>2012<br>2013<br>TOTAL | 23,20%<br>24,36%<br>25,58%<br>26,86%<br>100,00% | 525.000,00<br>551.250,00<br>578.812,50<br>607.753,13<br>2.262.815,63 |
|---|---|---------------------|---------------------------------------|---|--|
| CONSERV MELHORAMENTO PREDIOS PUBLICOS                         | A | PREDIOS CONSERVADOS | 2010<br>2011<br>2012<br>2013<br>TOTAL | 23,20%<br>24,36%<br>25,58%<br>26,86%<br>100,00% | 20.000,00<br>21.000,00<br>22.050,00<br>23.152,50<br>86.202,50        |
| CONSTRUÇÃO EST. TRATAMENTO DE ESGOTO-ETE                      | A | OBRA CONCLUIDA      | 2010<br>2011<br>2012<br>2013<br>TOTAL | 23,20%<br>24,36%<br>25,58%<br>26,86%<br>100,00% | 200.000,00<br>210.000,00<br>220.500,00<br>231.525,00<br>862.025,00   |
| MANUT. SERVIÇOS DE ESGOTO                                     | A | SERVIÇO ATENDIDO    | 2010<br>2011<br>2012<br>2013<br>TOTAL | 23,20%<br>24,36%<br>25,58%<br>26,86%<br>100,00% | 55.000,00<br>57.750,00<br>60.637,50<br>63.669,38<br>237.056,88       |
| MANUT. AMPL. CONSERV. CEMITERIOS                              | A | SERVIÇO ATENDIDO    | 2010<br>2011<br>2012<br>2013<br>TOTAL | 23,20%<br>24,36%<br>25,58%<br>26,86%<br>100,00% | 23.000,00<br>24.150,00<br>25.357,50<br>26.625,38<br>99.132,88        |
| CONSERV. TORRES RETRANSM. SINAIS DE TV                        | A | SERVIÇO ATENDIDO    | 2010<br>2011<br>2012<br>2013<br>TOTAL | 23,20%<br>24,36%<br>25,58%<br>26,86%<br>100,00% | 32.000,00<br>33.600,00<br>35.280,00<br>37.044,00<br>137.924,00       |
| <b>TOTAL DO PROGRAMA NO PPA (Exceto M.F. em Percentuais):</b> |   |                     |                                       | <b>0,00</b>                                     | <b>6.883.269,65</b>  |



PROPOSTA DE PROGRAMA SETORIAL  
IDENTIFICAÇÃO DE AÇÕES  
Período: 2010/2013

FORMULÁRIO 5: PROPOSTA DE PROGRAMA SETORIAL - IDENTIFICAÇÃO DE AÇÕES

UNIDADE: ADMINISTRAÇÃO

PROGRAMA: OBRAS INFRAESTRUTURA E ESTRADAS VICINAIS

| Descrição da Ação                                      | Tipo  | Produto (Bem Ou Serviço) | Unidade Medida | Ano  | Metas Físicas | Metas Financeiras |
|--|-------|--------------------------|----------------|------|---------------|-------------------|
| CONST/MELH/ESTRADAS/ PONTES E MATABURROS               | A     | DEMANDA ATENDIDA         |                | 2010 | 23,20%        | 150.000,00        |
|  |       |                          |                | 2011 | 24,36%        | 157.500,00        |
|  |       |                          |                | 2012 | 25,58%        | 165.375,00        |
|  |       |                          |                | 2013 | 26,86%        | 173.643,75        |
|  | TOTAL |                          |                |      | 100,00%       | 646.518,75        |
| TOTAL DO PROGRAMA NO PPA (Exceto M.F. em Percentuais): |       |                          |                |      |               |                   |
|  |       |                          |                |      | 0,00          | 646.518,75        |

FORMULÁRIO 5: PROPOSTA DE PROGRAMA SETORIAL - IDENTIFICAÇÃO DE AÇÕES

UNIDADE: ADMINISTRAÇÃO

PROGRAMA: UNIVERSALIZAÇÃO DO ENSINO INFANTIL

| Descrição da Ação                                      | Tipo  | Produto (Bem Ou Serviço) | Unidade Medida | Ano  | Metas Físicas | Metas Financeiras |
|--|-------|--------------------------|----------------|------|---------------|-------------------|
| MANUTENÇÃO DO ENSINO INFANTIL MUNICIPAL                | A     | ENSINO MANTIDO           |                | 2010 | 23,20%        | 59.000,00         |
|  |       |                          |                | 2011 | 24,36%        | 61.950,00         |
|  |       |                          |                | 2012 | 25,58%        | 65.047,50         |
|  |       |                          |                | 2013 | 26,86%        | 68.299,88         |
|  | TOTAL |                          |                |      | 100,00%       | 254.297,38        |
| TOTAL DO PROGRAMA NO PPA (Exceto M.F. em Percentuais): |       |                          |                |      |               |                   |
|  |       |                          |                |      | 0,00          | 254.297,38        |



UF: MINAS GERAIS

MUNICÍPIO: MEDEIROS

ENTIDADE: CONSOLIDADA

28 set 2009 21:12

FOLHA: 26

PROPOSTA DE PROGRAMA SETORIAL  
IDENTIFICAÇÃO DE AÇÕES  
Período: 2010/2013

FORMULÁRIO 5: PROPOSTA DE PROGRAMA SETORIAL - IDENTIFICAÇÃO DE AÇÕES

UNIDADE: ADMINISTRAÇÃO DO FUNDEB

PROGRAMA: UNIVERSALIZAÇÃO DO ENSINO INFANTIL

| Descrição da Ação                       | Tipo | Produto (Bem Ou Serviço) | Unidade Medida | Ano   | Metas Físicas | Metas Financeiras |
|---|------|--------------------------|----------------|-------|---------------|-------------------|
| MANUTENÇÃO DO ENSINO INFANTIL MUNICIPAL | A    | ENSINO MANTIDO           |                | 2010  | 23,20%        | 181.000,00        |
|   |      |                          |                | 2011  | 24,36%        | 190.050,00        |
|   |      |                          |                | 2012  | 25,58%        | 199.552,50        |
|   |      |                          |                | 2013  | 26,86%        | 209.530,13        |
|   |      |                          |                | TOTAL | 100,00%       | 780.132,63        |

TOTAL DO PROGRAMA NO PPA (Exceto M.F. em Percentuais) : 0,00 780.132,63

TOTAL GERAL:

2010:

0,00

13.665.000,00

2011:

0,00

14.348.250,00

Exceto Metas Físicas

2012:

0,00

15.065.662,50

em Percentuais

2013:

0,00

15.818.945,76

0,00

58.897.858,26



RELACÃO DE AÇÕES VALIDADAS  
Período: 2010/2013

UF: MINAS GERAIS  
MUNICÍPIO: MEDEIROS  
ENTIDADE: CONSOLIDADA

Formulário 7: AÇÕES VALIDADAS

| Ação   | Unid. Resp.                            | Unid. Medida  | Tipo | Produto (Bem ou Serviço) | Ano   | Valores Físicos | Valores Financeiros |
|--|--|---------------|------|--------------------------|-------|-----------------|---------------------|
| <b>Programa: 0000 - ADMINISTRAÇÃO DE OPERAÇÕES ESPECIAIS</b> |  |               |      |                          |       |                 |                     |
| 0001   | ADMINISTRAÇÃO DIVIDA PUBLICA MUNICIPAL | ADMINISTRAÇÃO | A    |                          | 2010  | 23,20%          | 310.000,00          |
|  |  |               |      |                          | 2011  | 24,36%          | 325.500,00          |
|  |  |               |      |                          | 2012  | 25,58%          | 341.775,00          |
|  |  |               |      |                          | 2013  | 26,86%          | 358.863,75          |
|  |  |               |      |                          | Total | 100,00%         | 1.336.138,75        |
| 0002   | PAGAMENTO DE PRECATORIOS               | ADMINISTRAÇÃO | A    |                          | 2010  | 23,20%          | 90.000,00           |
|  |  |               |      |                          | 2011  | 24,36%          | 94.500,00           |
|  |  |               |      |                          | 2012  | 25,58%          | 99.225,00           |
|  |  |               |      |                          | 2013  | 26,86%          | 104.186,25          |
|  |  |               |      |                          | Total | 100,00%         | 387.911,25          |

|                           |  |      |            |
|---------------------------|--|------|------------|
| <b>TOTAL DE CADA ANO:</b> | 2010:                                      | 0,00 | 400.000,00 |
|                           | 2011:                                      | 0,00 | 420.000,00 |
|                           | 2012:                                      | 0,00 | 441.000,00 |
|                           | 2013:                                      | 0,00 | 463.050,00 |
|                           | <b>Exceto Metas Fisicas em Percentuais</b> |      |            |



UF: MINAS GERAIS

MUNICÍPIO: MEDEIROS

ENTIDADE: CONSOLIDADA

28 set 2009 21:13

FOLHA: 2

RELACÃO DE AÇÕES VALIDADAS  
Período: 2010/2013

## Formulário 7: AÇÕES VALIDADAS

| Ação   | Unid. Resp.                             | Unid. Medida | Tipo | Produto (Bem ou Serviço) | Ano   | Valores Físicos | Valores Financeiros |
|--|---|--------------|------|--------------------------|-------|-----------------|---------------------|
| <b>Programa: 0001 - PROCESSO LEGISLATIVO</b> |   |              |      |                          |       |                 |                     |
| 2001   | PAGTO DE SUBSIDIOS DOS VEREADORES       | PERCENTUAL   | A    | PACTO ATENDIDO           | 2010  | 23,20%          | 183.000,00          |
|  | GABINETE E DEPENDENCIAS DA CAMARA       |              |      |                          | 2011  | 24,36%          | 192.150,00          |
|  |   |              |      |                          | 2012  | 25,58%          | 201.757,50          |
|  |   |              |      |                          | 2013  | 26,86%          | 211.845,38          |
|  |   |              |      |                          | Total | 100,00%         | 788.752,88          |
| 2002   | ATIVIDADES DO GABINETE E MESA DIRETORA  | PERCENTUAL   | A    | GABINETE ATENDIDO        | 2010  | 23,20%          | 41.000,00           |
|  | GABINETE E DEPENDENCIAS DA CAMARA       |              |      |                          | 2011  | 24,36%          | 43.050,00           |
|  |   |              |      |                          | 2012  | 25,58%          | 45.202,50           |
|  |   |              |      |                          | 2013  | 26,86%          | 47.462,63           |
|  |   |              |      |                          | Total | 100,00%         | 176.715,13          |
| 2003   | PUBLIC.DIVULGAÇÕES DE INTERESSE PUBLICO | PERCENTUAL   | A    | PUBLICAÇÕES REALIZADAS   | 2010  | 23,20%          | 5.000,00            |
|  | GABINETE E DEPENDENCIAS DA CAMARA       |              |      |                          | 2011  | 24,36%          | 5.250,00            |
|  |   |              |      |                          | 2012  | 25,58%          | 5.512,50            |
|  |   |              |      |                          | 2013  | 26,86%          | 5.788,13            |
|  |   |              |      |                          | Total | 100,00%         | 21.550,63           |
| 2004   | HOMENAGENS, FESTIVIDADES E RECEPÇÕES    | PERCENTUAL   | A    | DEMANDA ATENDIDA         | 2010  | 23,20%          | 6.000,00            |
|  | GABINETE E DEPENDENCIAS DA CAMARA       |              |      |                          | 2011  | 24,36%          | 6.300,00            |
|  |   |              |      |                          | 2012  | 25,58%          | 6.615,00            |
|  |   |              |      |                          | 2013  | 26,86%          | 6.945,75            |
|  |   |              |      |                          | Total | 100,00%         | 25.860,75           |
| 2005   | MANUT.DOS SERVIÇOS DA CAMARA MUNICIPAL  | PERCENTUAL   | A    | SERVICO ATENDIDO         | 2010  | 23,20%          | 133.000,00          |
|  | GABINETE E DEPENDENCIAS DA CAMARA       |              |      |                          | 2011  | 24,36%          | 139.650,00          |
|  |   |              |      |                          | 2012  | 25,58%          | 146.632,50          |
|  |   |              |      |                          | 2013  | 26,86%          | 153.964,13          |
|  |   |              |      |                          | Total | 100,00%         | 573.246,63          |



UF: MINAS GERAIS

MUNICÍPIO: MEDEIROS

ENTIDADE: CONSOLIDADA

28 set 2009 21:13

FOLHA: 3

**RELAÇÃO DE AÇÕES VALIDADAS**  
Período: 2010/2013

## Formulário 7: AÇÕES VALIDADAS

| Ação  | Unid. Resp.                       | Unid. Medida | Tipo | Produto (Sem ou Serviço) | Ano   | Valores           |                   |
|---|-----------------------------------|--------------|------|--------------------------|-------|-------------------|-------------------|
|   |                                   |              |      |                          |       | Físicos           | Financeiros       |
| 2006 PACTO DE VENCIMENTOS DE SERVIDORES       | GABINETE E DEPENDENCIAS DA CAMARA | PERCENTUAL   | A    | PACTO REALIZADO          | 2010  | 23,20%            | 55.000,00         |
|   |                                   |              |      |                          | 2011  | 24,36%            | 57.750,00         |
|   |                                   |              |      |                          | 2012  | 25,58%            | 60.637,50         |
|   |                                   |              |      |                          | 2013  | 26,86%            | 63.569,38         |
|   |                                   |              |      |                          | Total | 100,00%           | 237.056,88        |
| 2007 CONTR. SOCIAIS/SEGURADOS E NAO SEGURADOS | GABINETE E DEPENDENCIAS DA CAMARA | PERCENTUAL   | A    | CONTRIBUIÇÃO PAGA        | 2010  | 23,20%            | 12.000,00         |
|   |                                   |              |      |                          | 2011  | 24,36%            | 12.600,00         |
|   |                                   |              |      |                          | 2012  | 25,58%            | 13.230,00         |
|   |                                   |              |      |                          | 2013  | 26,86%            | 13.891,50         |
|   |                                   |              |      |                          | Total | 100,00%           | 51.721,50         |
| <b>TOTAL DE CADA ANO:</b>                     |                                   |              |      |                          |       | 2010:             | 0,00              |
|   |                                   |              |      |                          |       | 2011:             | 0,00              |
| <b>Exceto Metas Fisicas em Percentuais</b>    |                                   |              |      |                          |       | 2012:             | 0,00              |
|   |                                   |              |      |                          |       | 2013:             | 0,00              |
|   |                                   |              |      |                          |       | <b>435.000,00</b> | <b>456.750,00</b> |
|   |                                   |              |      |                          |       | <b>479.587,50</b> | <b>503.566,90</b> |



Formulário 7: AÇÕES VALIDADAS  
Ação

| Programa:                                       | Unid. Resp. | Unid. Medida | Tipo | Produto (Sem ou Serviço) | Ano   | Valores |              |
|---|-------------|--------------|------|--------------------------|-------|---------|--------------|
|   |             |              |      |                          |       | Físicos | Financeiros  |
| <b>2014 CURSOS DE CAPACITAÇÃO DE SERVIDORES</b> |             |              |      |                          |       |         |              |
| ADMINISTRAÇÃO DE RECURSOS HUMANOS               |             |              |      |                          |       |         |              |
| ADMINISTRAÇÃO                                   |             |              |      |                          |       |         |              |
| A CURSO OFERECIDO                               |             |              |      |                          |       |         |              |
|   |             | PERCENTUAL   |      |                          | 2010  | 23,20%  | 7.000,00     |
|   |             |              |      |                          | 2011  | 24,36%  | 7.350,00     |
|   |             |              |      |                          | 2012  | 25,58%  | 7.717,50     |
|   |             |              |      |                          | 2013  | 26,86%  | 8.103,38     |
|   |             |              |      |                          | Total | 100,00% | 30.170,88    |
| <b>2015 PAGTO DE SERVIDORES DO MUNICÍPIO</b>    |             |              |      |                          |       |         |              |
| ADMINISTRAÇÃO                                   |             |              |      |                          |       |         |              |
| A PAGTO REALIZADO                               |             |              |      |                          |       |         |              |
|   |             | PERCENTUAL   |      |                          | 2010  | 23,20%  | 325.000,00   |
|   |             |              |      |                          | 2011  | 24,36%  | 341.250,00   |
|   |             |              |      |                          | 2012  | 25,58%  | 358.312,50   |
|   |             |              |      |                          | 2013  | 26,86%  | 376.228,13   |
|   |             |              |      |                          | Total | 100,00% | 1.400.790,63 |
| <b>TOTAL DE CADA ANO:</b>                       |             |              |      |                          |       | 2010:   | 0,00         |
| <b>Exceto Metas Físicas</b>                     |             |              |      |                          |       | 2011:   | 0,00         |
| <b>em Percentuais</b>                           |             |              |      |                          |       | 2012:   | 0,00         |
|   |             |              |      |                          |       | 2013:   | 0,00         |
|   |             |              |      |                          |       |         | 384.331,51   |



**RELAÇÃO DE AÇÕES VALIDADAS**  
Período: 2010/2013

MUNICÍPIO: MEDEIROS

ENTIDADE: CONSOLIDADA

**Formulário 7: AÇÕES VALIDADAS**

| Ação   | Unid. Resp.          | Unid. Medida | Tipo | Produto (Bem ou Serviço) | Ano   | Valores Físicos | Valores Financeiros |
|--|----------------------|--------------|------|--------------------------|-------|-----------------|---------------------|
| <b>Programa: 0003 - SUPORTE ADMINISTRATIVO</b> |                      |              |      |                          |       |                 |                     |
| 2008 ATIVIDADES DO GABINETE DO PREFEITO        | GABINETE DO PREFEITO | PERCENTUAL   | A    | ATIVIDADE ATENDIDA       | 2010  | 23,20%          | 307.000,00          |
|  |                      |              |      |                          | 2011  | 24,36%          | 322.350,00          |
|  |                      |              |      |                          | 2012  | 25,58%          | 338.467,50          |
|  |                      |              |      |                          | 2013  | 26,86%          | 355.390,88          |
|  |                      |              |      |                          | Total | 100,00%         | 1.323.208,38        |
| 2009 RECEPÇÕES, HOMENAGENS E HOSPEDAGENS       | GABINETE DO PREFEITO | PERCENTUAL   | A    | DEMANDA ATENDIDA         | 2010  | 23,20%          | 16.000,00           |
|  |                      |              |      |                          | 2011  | 24,36%          | 16.800,00           |
|  |                      |              |      |                          | 2012  | 25,58%          | 17.640,00           |
|  |                      |              |      |                          | 2013  | 26,86%          | 18.522,00           |
|  |                      |              |      |                          | Total | 100,00%         | 68.962,00           |
| 2012 CONVENIO COM A POLICIA CIVIL              | ADMINISTRAÇÃO        | PERCENTUAL   | A    | CONVENIO REALIZADO       | 2010  | 23,20%          | 10.000,00           |
|  |                      |              |      |                          | 2011  | 24,36%          | 10.500,00           |
|  |                      |              |      |                          | 2012  | 25,58%          | 11.025,00           |
|  |                      |              |      |                          | 2013  | 26,86%          | 11.576,25           |
|  |                      |              |      |                          | Total | 100,00%         | 43.101,25           |
| 2013 CONVENIO COM A POLICIA MILITAR            | ADMINISTRAÇÃO        | PERCENTUAL   | A    | CONVENIO REALIZADO       | 2010  | 23,20%          | 18.000,00           |
|  |                      |              |      |                          | 2011  | 24,36%          | 18.900,00           |
|  |                      |              |      |                          | 2012  | 25,58%          | 19.845,00           |
|  |                      |              |      |                          | 2013  | 26,86%          | 20.837,25           |
|  |                      |              |      |                          | Total | 100,00%         | 77.582,25           |
| 2027 MANUTENÇÃO GARAGEM E OFICINA MECANICA     | ADMINISTRAÇÃO        | PERCENTUAL   | A    | DEMANDA ATENDIDA         | 2010  | 23,20%          | 70.000,00           |
|  |                      |              |      |                          | 2011  | 24,36%          | 73.500,00           |
|  |                      |              |      |                          | 2012  | 25,58%          | 77.175,00           |
|  |                      |              |      |                          | 2013  | 26,86%          | 81.033,75           |
|  |                      |              |      |                          | Total | 100,00%         | 301.708,75          |



**RELAÇÃO DE AÇÕES VALIDADAS**  
Período: 2010/2013

**Formulário 7: AÇÕES VALIDADAS**

| Ação  | Unid. Resp.   | Unid. Medida | Tipo | Produto (Bem ou Serviço) | Ano   | Valores |              |
|---|---------------|--------------|------|--------------------------|-------|---------|--------------|
|   |               |              |      |                          |       | Físicos | Financeiros  |
| 2029 MANUT. DE CONVENIOS DA EDUCAÇÃO          | ADMINISTRAÇÃO | PERCENTUAL   | A    | CONVENIO FIRMADO         | 2010  | 23,20%  | 18.000,00    |
|   |               |              |      |                          | 2011  | 24,36%  | 18.900,00    |
|   |               |              |      |                          | 2012  | 25,58%  | 19.845,00    |
|   |               |              |      |                          | 2013  | 26,86%  | 20.837,25    |
|   |               |              |      |                          | Total | 100,00% | 77.582,25    |
| 2030 DISTR.BOLSAS ESTUDOS A ALUNOS CARENTES   | ADMINISTRAÇÃO | PERCENTUAL   | A    | DEMANDA ATENDIDA         | 2010  | 23,20%  | 20.000,00    |
|   |               |              |      |                          | 2011  | 24,36%  | 21.000,00    |
|   |               |              |      |                          | 2012  | 25,58%  | 22.050,00    |
|   |               |              |      |                          | 2013  | 26,86%  | 23.152,50    |
|   |               |              |      |                          | Total | 100,00% | 86.202,50    |
| 2034 CONSTR/AMPL DE PREDIOS DA SAUDE          | ADMINISTRAÇÃO | PERCENTUAL   | A    | DEMANDA ATENDIDA         | 2010  | 23,20%  | 150.000,00   |
|   |               |              |      |                          | 2011  | 24,36%  | 157.500,00   |
|   |               |              |      |                          | 2012  | 25,58%  | 165.375,00   |
|   |               |              |      |                          | 2013  | 26,86%  | 173.643,75   |
|   |               |              |      |                          | Total | 100,00% | 646.518,75   |
| 2035 GERENCIAMENTO DA MERENDA ESCOLAR         | ADMINISTRAÇÃO | PERCENTUAL   | A    | DEMANDA ATENDIDA         | 2010  | 23,20%  | 45.000,00    |
|   |               |              |      |                          | 2011  | 24,36%  | 47.250,00    |
|   |               |              |      |                          | 2012  | 25,58%  | 49.612,50    |
|   |               |              |      |                          | 2013  | 26,86%  | 52.093,13    |
|   |               |              |      |                          | Total | 100,00% | 193.955,63   |
| 2038 MANUT.DO ABASTECIMENTO VEICULOS DA SAUDE | ADMINISTRAÇÃO | PERCENTUAL   | A    | VEICULO ABASTECIDO       | 2010  | 23,20%  | 235.000,00   |
|   |               |              |      |                          | 2011  | 24,36%  | 246.750,00   |
|   |               |              |      |                          | 2012  | 25,58%  | 259.087,50   |
|   |               |              |      |                          | 2013  | 26,86%  | 272.041,88   |
|   |               |              |      |                          | Total | 100,00% | 1.012.879,38 |
| 2067 MANUT.SERVIÇOS DE ESGOTO                 | ADMINISTRAÇÃO | PERCENTUAL   | A    | SERVIÇO ATENDIDO         | 2010  | 23,20%  | 55.000,00    |
|   |               |              |      |                          | 2011  | 24,36%  | 57.750,00    |
|   |               |              |      |                          | 2012  | 25,58%  | 60.637,50    |
|   |               |              |      |                          | 2013  | 26,86%  | 63.669,38    |
|   |               |              |      |                          | Total | 100,00% | 237.056,88   |



RELAÇÃO DE AÇÕES VALIDADAS  
Período: 2010/2013

UF: MINAS GERAIS  
MUNICÍPIO: MEDEIROS  
ENTIDADE: CONSOLIDADA

Formulário 7: AÇÕES VALIDADAS

| Ação               | Unid. Resp. | Unid. Medida | Tipo | Produto (Bem ou Serviço)            | Ano | Valores Físicos | Valores Financeiros |
|--------------------|-------------|--------------|------|-------------------------------------|-----|-----------------|---------------------|
| TOTAL DE CADA ANO: |             |              |      |                                     |     |                 |                     |
|                    |             |              |      | 2010:                               |     | 0,00            | 944.000,00          |
|                    |             |              |      | 2011:                               |     | 0,00            | 991.200,00          |
|                    |             |              |      | 2012:                               |     | 0,00            | 1.040.760,00        |
|                    |             |              |      | 2013:                               |     | 0,00            | 1.092.798,02        |
|                    |             |              |      | Exceto Metas Fisicas em Percentuais |     |                 |                     |



RELACÃO DE AÇÕES VALIDADAS  
Período: 2010/2013

Formulário 7: AÇÕES VALIDADAS

| Ação   | Unid. Resp.   | Unid. Medida | Tipo | Produto (Bem ou Serviço) | Ano   | Valores Físicos | Valores Financeiros |
|--|---------------|--------------|------|--------------------------|-------|-----------------|---------------------|
| <b>Programa: 0004 - CONTR.GERENCIAL, ADMINSTR.E FINANCEIRO</b> |               |              |      |                          |       |                 |                     |
| 2010 ATIVIDADES ADMINISTRATIVAS DA SECRETARIA                  | ADMINISTRAÇÃO | PERCENTUAL   | A    | SECRETARIA ATENDIDA      | 2010  | 23,20%          | 107.000,00          |
|  |               |              |      |                          | 2011  | 24,36%          | 112.350,00          |
|  |               |              |      |                          | 2012  | 25,58%          | 117.967,50          |
|  |               |              |      |                          | 2013  | 26,86%          | 123.865,88          |
|  |               |              |      |                          | Total | 100,00%         | 461.183,38          |
| 2010 ATIVIDADES ADMINISTRATIVAS DA SECRETARIA                  | ADMINISTRAÇÃO | PERCENTUAL   | A    | SECRETARIA ATENDIDA      | 2010  | 232,00%         | 4.616.000,00        |
|  |               |              |      |                          | 2011  | 243,60%         | 4.846.800,00        |
|  |               |              |      |                          | 2012  | 255,80%         | 5.089.140,00        |
|  |               |              |      |                          | 2013  | 268,60%         | 5.343.597,01        |
|  |               |              |      |                          | Total | 1.000,00%       | 19.895.537,02       |
| <b>TOTAL DE CADA ANO:</b>                                      |               |              |      |                          | 2010: | 0,00            | 4.723.000,00        |
| <b>Exceto Metas Fisicas em Percentuais</b>                     |               |              |      |                          | 2011: | 0,00            | 4.959.150,00        |
|  |               |              |      |                          | 2012: | 0,00            | 5.207.107,50        |
|  |               |              |      |                          | 2013: | 0,00            | 5.467.462,89        |



**RELAÇÃO DE AÇÕES VALIDADAS**  
Período: 2010/2013

## Formulário 7: AÇÕES VALIDADAS

| Ação  | Unid. Resp.                                  | Unid. Medida               | Tipo | Produto (Sem ou Serviço) | Ano   | Valores  |              |
|---|--|----------------------------|------|--------------------------|-------|----------|--------------|
|   |  |                            |      |                          |       | Físicos  | Financeiros  |
| <b>Programa: 0005 - UNIVERSALIZAÇÃO DO ENSINO FUNDAMENTAL</b> |  |                            |      |                          |       |          |              |
| 1001  | CONSTR/MELHOR. PREDIOS -<br>ENS. FUNDAMENTAL | ADMINISTRAÇÃO              | P    | DEMANDA ATENDIDA         | 2010  | 23,20 ¢  | 250.000,00   |
|   |  |                            |      |                          | 2011  | 24,36 ¢  | 262.500,00   |
|   |  |                            |      |                          | 2012  | 25,58 ¢  | 275.625,00   |
|   |  |                            |      |                          | 2013  | 26,86 ¢  | 289.406,25   |
|   |  |                            |      |                          | Total | 100,00 ¢ | 1.077.531,25 |
| 1001  | CONSTR/MELHOR. PREDIOS -<br>ENS. FUNDAMENTAL | ADMINISTRAÇÃO<br>DO FUNDEB | P    | DEMANDA ATENDIDA         | 2010  | 23,20 ¢  | 100.000,00   |
|   |  |                            |      |                          | 2011  | 24,36 ¢  | 105.000,00   |
|   |  |                            |      |                          | 2012  | 25,58 ¢  | 110.250,00   |
|   |  |                            |      |                          | 2013  | 26,86 ¢  | 115.762,50   |
|   |  |                            |      |                          | Total | 100,00 ¢ | 431.012,50   |
| 2028  | ATENDIMENTO AO ENSINO FUNDAMENTAL            | ADMINISTRAÇÃO              | A    | ENSINO ATENDIDO          | 2010  | 23,20 ¢  | 122.000,00   |
|   |  |                            |      |                          | 2011  | 24,36 ¢  | 128.100,00   |
|   |  |                            |      |                          | 2012  | 25,58 ¢  | 134.505,00   |
|   |  |                            |      |                          | 2013  | 26,86 ¢  | 141.230,25   |
|   |  |                            |      |                          | Total | 100,00 ¢ | 525.835,25   |
| 2028  | ATENDIMENTO AO ENSINO FUNDAMENTAL            | ADMINISTRAÇÃO<br>DO FUNDEB | A    | ENSINO ATENDIDO          | 2010  | 23,20 ¢  | 1.550.000,00 |
|   |  |                            |      |                          | 2011  | 24,36 ¢  | 1.627.500,00 |
|   |  |                            |      |                          | 2012  | 25,58 ¢  | 1.708.875,00 |
|   |  |                            |      |                          | 2013  | 26,86 ¢  | 1.794.318,75 |
|   |  |                            |      |                          | Total | 100,00 ¢ | 6.680.693,75 |
| 2031  | DISTRIB. DE MATERIAL<br>DIDATICO/UNIFORMES   | ADMINISTRAÇÃO              | A    | MATERIAL DISTRIBUIDO     | 2010  | 23,20 ¢  | 5.000,00     |
|   |  |                            |      |                          | 2011  | 24,36 ¢  | 5.250,00     |
|   |  |                            |      |                          | 2012  | 25,58 ¢  | 5.512,50     |
|   |  |                            |      |                          | 2013  | 26,86 ¢  | 5.788,13     |
|   |  |                            |      |                          | Total | 100,00 ¢ | 21.550,63    |



**RELAÇÃO DE AÇÕES VALIDADAS**  
Período: 2010/2013

## Formulário 7: AÇÕES VALIDADAS

Ação

| Ação                                       | Unid. Resp.   | Unid. Medida | Tipo | Produto (Bem ou Serviço) | Ano   | Valores Físicos | Valores Financeiros |
|--|---------------|--------------|------|--------------------------|-------|-----------------|---------------------|
| 2033 MANUT PROGRAMAS/CAMPANHAS EDUCATIVAS  | ADMINISTRAÇÃO | PERCENTUAL   | A    | CAMPANHA REALIZADA       | 2010  | 23,20%          | 13.000,00           |
|  |               |              |      |                          | 2011  | 24,36%          | 13.650,00           |
|  |               |              |      |                          | 2012  | 25,58%          | 14.332,50           |
|  |               |              |      |                          | 2013  | 26,86%          | 15.049,13           |
|  |               |              |      |                          | Total | 100,00%         | 56.031,63           |
| <b>TOTAL DE CADA ANO:</b>                  |               |              |      |                          | 2010: | 0,00            | 2.040.000,00        |
|  |               |              |      |                          | 2011: | 0,00            | 2.142.000,00        |
| <b>Exceto Metas Fisicas em Percentuais</b> |               |              |      |                          | 2012: | 0,00            | 2.249.100,00        |
|  |               |              |      |                          | 2013: | 0,00            | 2.361.355,01        |



RELACÃO DE AÇÕES VALIDADAS  
Período: 2010/2013

UF: MINAS GERAIS  
MUNICÍPIO: MEDEIROS  
ENTIDADE: CONSOLIDADA

Formulário 7: AÇÕES VALIDADAS

| Ação   | Unid. Resp.             | Unid. Medida | Tipo | Produto (Bem ou Serviço) | Ano   | Valores Físicos | Valores Financeiros |
|--|-------------------------|--------------|------|--------------------------|-------|-----------------|---------------------|
| <b>Programa: 0006 - UNIVERSALIZAÇÃO DO ENSINO INFANTIL</b> |                         |              |      |                          |       |                 |                     |
| 1002 CONSTR/MELHOR PREDIOS - ENSINO INFANTIL               | ADMINISTRAÇÃO           | PERCENTUAL   | P    | DEMANDA ATENDIDA         | 2010  | 23,20%          | 40.000,00           |
|  |                         |              |      |                          | 2011  | 24,36%          | 42.000,00           |
|  |                         |              |      |                          | 2012  | 25,58%          | 44.100,00           |
|  |                         |              |      |                          | 2013  | 26,86%          | 46.305,00           |
|  |                         |              |      |                          | Total | 100,00%         | 172.405,00          |
| 2071 MANUTENÇÃO DO ENSINO INFANTIL MUNICIPAL               | ADMINISTRAÇÃO           | PERCENTUAL   | A    | ENSINO MANTIDO           | 2010  | 23,20%          | 59.000,00           |
|  |                         |              |      |                          | 2011  | 24,36%          | 61.950,00           |
|  |                         |              |      |                          | 2012  | 25,58%          | 65.047,50           |
|  |                         |              |      |                          | 2013  | 26,86%          | 68.299,88           |
|  |                         |              |      |                          | Total | 100,00%         | 254.297,38          |
| 2071 MANUTENÇÃO DO ENSINO INFANTIL MUNICIPAL               | ADMINISTRAÇÃO DO FUNDEB | PERCENTUAL   | A    | ENSINO MANTIDO           | 2010  | 23,20%          | 181.000,00          |
|  |                         |              |      |                          | 2011  | 24,36%          | 190.050,00          |
|  |                         |              |      |                          | 2012  | 25,58%          | 199.552,50          |
|  |                         |              |      |                          | 2013  | 26,86%          | 209.530,13          |
|  |                         |              |      |                          | Total | 100,00%         | 780.132,63          |
| <b>TOTAL DE CADA ANO:</b>                                  |                         |              |      |                          | 2010: | 0,00            | 280.000,00          |
| <b>Exceto Metas Fisicas em Percentuais</b>                 |                         |              |      |                          | 2011: | 0,00            | 294.000,00          |
|  |                         |              |      |                          | 2012: | 0,00            | 308.700,00          |
|  |                         |              |      |                          | 2013: | 0,00            | 324.135,01          |



RELACÃO DE AÇÕES VALIDADAS  
Período: 2010/2013

Formulário 7: AÇÕES VALIDADAS

| Ação   | Unid. Resp.                      | Unid. Medida            | Tipo       | Produto (Bem ou Serviço) | Ano                 | Valores Físicos | Valores Financeiros |
|--|----------------------------------|-------------------------|------------|--------------------------|---------------------|-----------------|---------------------|
| <b>Programa: 0008 - PROGRAMA DE TRANSPORTE ESCOLAR</b> |                                  |                         |            |                          |                     |                 |                     |
| 2032   | MANUTENÇÃO DO TRANSPORTE ESCOLAR | ADMINISTRAÇÃO           | PERCENTUAL | A                        | TRANSPORTE ATENDIDO |                 |                     |
|  |                                  |                         |            |                          | 2010                | 23,20           | 530.000,00          |
|  |                                  |                         |            |                          | 2011                | 24,36           | 556.500,00          |
|  |                                  |                         |            |                          | 2012                | 25,58           | 584.325,00          |
|  |                                  |                         |            |                          | 2013                | 26,86           | 613.541,25          |
|  |                                  |                         |            |                          | Total               | 100,00          | 2.284.366,25        |
| 2032   | MANUTENÇÃO DO TRANSPORTE ESCOLAR | ADMINISTRAÇÃO DO FUNDEB | PERCENTUAL | A                        | TRANSPORTE ATENDIDO |                 |                     |
|  |                                  |                         |            |                          | 2010                | 23,20           | 450.000,00          |
|  |                                  |                         |            |                          | 2011                | 24,36           | 472.500,00          |
|  |                                  |                         |            |                          | 2012                | 25,58           | 496.125,00          |
|  |                                  |                         |            |                          | 2013                | 26,86           | 520.931,25          |
|  |                                  |                         |            |                          | Total               | 100,00          | 1.939.556,25        |
| <b>TOTAL DE CADA ANO:</b>                              |                                  |                         |            |                          |                     | 2010:           | 0,00                |
| <b>Exceto Metas Físicas em Percentuais</b>             |                                  |                         |            |                          |                     | 2011:           | 0,00                |
|  |                                  |                         |            |                          |                     | 2012:           | 0,00                |
|  |                                  |                         |            |                          |                     | 2013:           | 0,00                |
|  |                                  |                         |            |                          |                     |                 | 980.000,00          |
|  |                                  |                         |            |                          |                     |                 | 1.029.000,00        |
|  |                                  |                         |            |                          |                     |                 | 1.080.450,00        |
|  |                                  |                         |            |                          |                     |                 | 1.134.472,50        |



**RELAÇÃO DE AÇÕES VALIDADAS**  
Período: 2010/2013

UF: MINAS GERAIS  
MUNICÍPIO: MEDEIROS  
ENTIDADE: CONSOLIDADA

**Formulário 7: AÇÕES VALIDADAS**

| Ação  | Unid. Resp.                              | Unid. Medida  | Tipo       | Produto (Bem ou Serviço) | Ano               | Valores Físicos | Valores Financeiros |
|---|--|---------------|------------|--------------------------|-------------------|-----------------|---------------------|
| <b>Programa: 0009 - ASSISTENCIA AO PEQUENO E MEDIO PRODUTOR</b> |  |               |            |                          |                   |                 |                     |
| 2023  | CONVENIO COM A EMATER                    | ADMINISTRAÇÃO | PERCENTUAL | A                        | CONVENIO MANTIDO  | 2010            | 70.000,00           |
|   |  |               |            |                          |                   | 2011            | 73.500,00           |
|   |  |               |            |                          |                   | 2012            | 77.175,00           |
|   |  |               |            |                          |                   | 2013            | 81.033,75           |
|   |  |               |            |                          | Total             |                 | 301.708,75          |
| 2024  | IMPLANTAÇÃO DE HORTAS COMUNITARIAS       | ADMINISTRAÇÃO | PERCENTUAL | A                        | PROGRAMA ATENDIDO | 2010            | 6.000,00            |
|   |  |               |            |                          |                   | 2011            | 6.300,00            |
|   |  |               |            |                          |                   | 2012            | 6.615,00            |
|   |  |               |            |                          |                   | 2013            | 6.945,75            |
|   |  |               |            |                          | Total             |                 | 25.860,75           |
| 2025  | MANUTENÇÃO DAS ATIDADES DO MATADOURO     | ADMINISTRAÇÃO | PERCENTUAL | A                        | DEMANDA ATENDIDO  | 2010            | 100.000,00          |
|   |  |               |            |                          |                   | 2011            | 105.000,00          |
|   |  |               |            |                          |                   | 2012            | 110.250,00          |
|   |  |               |            |                          |                   | 2013            | 115.762,50          |
|   |  |               |            |                          | Total             |                 | 431.012,50          |
| 2026  | AÇÕES DE APOIO AO PEQUENO PRODUTOR RURAL | ADMINISTRAÇÃO | PERCENTUAL | A                        | DEMANDA ATENDIDA  | 2010            | 126.000,00          |
|   |  |               |            |                          |                   | 2011            | 132.300,00          |
|   |  |               |            |                          |                   | 2012            | 138.915,00          |
|   |  |               |            |                          |                   | 2013            | 145.860,75          |
|   |  |               |            |                          | Total             |                 | 543.075,75          |
| <b>TOTAL DE CADA ANO:</b>                                       |  |               |            |                          |                   | 2010:           | 0,00                |
|   |  |               |            |                          |                   | 2011:           | 0,00                |
| <b>Exceto Metas Físicas em Percentuais</b>                      |  |               |            |                          |                   | 2012:           | 0,00                |
|   |  |               |            |                          |                   | 2013:           | 0,00                |



## Formulário 7: AÇÕES VALIDADAS

Ação

| Unid. Resp.   | Unid. Medida | Tipo | Produto (Bem ou Serviço) | Ano                    | Valores Fisicos | Valores Financeiros |
|---|--------------|------|--------------------------|------------------------|-----------------|---------------------|
| <b>Programa: 0011 - FORTALECIMENTO DO MUNICIPALISMO</b> |              |      |                          |                        |                 |                     |
| 2011 CONTRIBUIÇÕES A ASSOCIAÇÕES                        |              |      |                          |                        |                 |                     |
| ADMINISTRAÇÃO   |              | A    |                          | CONTRIBUIÇÃO REALIZADA |                 |                     |
|   | PERCENTUAL   |      |                          | 2010                   | 23,208          | 10.000,00           |
|   |              |      |                          | 2011                   | 24,368          | 10.500,00           |
|   |              |      |                          | 2012                   | 25,588          | 11.025,00           |
|   |              |      |                          | 2013                   | 26,868          | 11.576,25           |
|   |              |      |                          | Total                  | 100,008         | 43.101,25           |
| <b>TOTAL DE CADA ANO:</b>                               |              |      |                          | 2010:                  | 0,00            | 10.000,00           |
|   |              |      |                          | 2011:                  | 0,00            | 10.500,00           |
| <b>Exceto Metas Fisicas em Percentuais</b>              |              |      |                          | 2012:                  | 0,00            | 11.025,00           |
|   |              |      |                          | 2013:                  | 0,00            | 11.576,25           |



RELAÇÃO DE AÇÕES VALIDADAS  
Período: 2010/2013

Formulário 7: AÇÕES VALIDADAS

| Ação   | Unid. Resp.   | Unid. Medida | Tipo | Produto (Rem ou Serviço) | Ano   | Valores Fisicos | Valores Financeiros |
|--|---------------|--------------|------|--------------------------|-------|-----------------|---------------------|
| <b>Programa: 0012 - APOIO AO ESPORTE E LAZER</b> |               |              |      |                          |       |                 |                     |
| 2020 CONTRIBUIÇÕES A ENTIDADES ESPORTIVAS        | ADMINISTRAÇÃO | PERCENTUAL   | A    | CONTRIBUIÇÃO ATENDIDA    | 2010  | 23,208          | 40.000,00           |
|  |               |              |      |                          | 2011  | 24,368          | 42.000,00           |
|  |               |              |      |                          | 2012  | 25,588          | 44.100,00           |
|  |               |              |      |                          | 2013  | 26,868          | 46.305,00           |
|  |               |              |      |                          | Total | 100,008         | 172.405,00          |
| <b>TOTAL DE CADA ANO:</b>                        |               |              |      |                          | 2010: | 0,00            | 40.000,00           |
|  |               |              |      |                          | 2011: | 0,00            | 42.000,00           |
| <b>Exceto Metas Fisicas em Percentuais</b>       |               |              |      |                          | 2012: | 0,00            | 44.100,00           |
|  |               |              |      |                          | 2013: | 0,00            | 46.305,00           |



UF: MINAS GERAIS

MUNICÍPIO: MEDEIROS

ENTIDADE: CONSOLIDADA

28 set 2013 11:13

FOLHA: 14

RELAÇÃO DE AÇÕES VALIDADAS  
Período: 2010/2013

## Formulário 7: AÇÕES VALIDADAS

Ação

| Unid. Resp.  | Unid. Medida  | Tipo | Produto (Item ou Serviço) | Ano   | Valores Fisicos | Valores Fisicais |
|--|---------------|------|---------------------------|-------|-----------------|------------------|
| <b>Programa: 0013 - PROMOÇÃO DE ATIVIDADES CULTURAIS</b> |               |      |                           |       |                 |                  |
| 2017   | ADMINISTRAÇÃO | A    | EVENTO REALIZADO          | 2010  | 25,208          | 130.000,00       |
|  |               |      |                           | 2011  | 24,368          | 136.500,00       |
|  |               |      |                           | 2012  | 25,588          | 143.225,00       |
|  |               |      |                           | 2013  | 26,868          | 150.491,25       |
|  |               |      |                           | Total | 100,008         | 560.316,25       |
| 2018   | ADMINISTRAÇÃO | A    | MANUTENÇÃO REALIZADA      | 2010  | 25,208          | 12.000,00        |
|  |               |      |                           | 2011  | 24,368          | 12.600,00        |
|  |               |      |                           | 2012  | 25,588          | 13.230,00        |
|  |               |      |                           | 2013  | 26,868          | 13.893,50        |
|  |               |      |                           | Total | 100,008         | 51.723,50        |
| <b>TOTAL DE CADA ANO:</b>                                |               |      |                           | 2010: | 0,00            | 142.000,00       |
| <b>Exceto Metas Fisicas em Percentuais</b>               |               |      |                           | 2011: | 0,00            | 149.100,00       |
|  |               |      |                           | 2012: | 0,00            | 156.555,00       |
|  |               |      |                           | 2013: | 0,00            | 164.382,75       |



RELACÃO DE AÇÕES VALIDADAS  
Período: 2010/2013

UF: MINAS GERAIS  
MUNICÍPIO: MEDEIROS  
ENTIDADE: CONSOLIDADA

## Formulário 7: AÇÕES VALIDADAS

| Ação   | Unid. Resp.                             | Unid. Medida  | Tipo | Produto (Bem ou Serviço) | Ano   | Valores Físicos | Valores Financeiros |
|--|---|---------------|------|--------------------------|-------|-----------------|---------------------|
| <b>Programa: 0016 - SAUDE E ATENÇÃO PARA TODOS</b> |   |               |      |                          |       |                 |                     |
| 2037   | PAGTO CONSORCIO INTERMUNICIPAL DE SAUDE | ADMINISTRAÇÃO | A    | PAGTO REALIZADO          | 2010  | 23,20%          | 20.000,00           |
|  |   |               |      |                          | 2011  | 24,36%          | 21.000,00           |
|  |   |               |      |                          | 2012  | 25,58%          | 22.050,00           |
|  |   |               |      |                          | 2013  | 26,86%          | 23.152,50           |
|  |   |               |      |                          | Total | 100,00%         | 86.202,50           |
| 2039   | PAGAMENTO PROGRAMA SAUDE DA FAMILIA     | ADMINISTRAÇÃO | A    | PROGRAMA ATENDIDO        | 2010  | 23,20%          | 330.000,00          |
|  |   |               |      |                          | 2011  | 24,36%          | 346.500,00          |
|  |   |               |      |                          | 2012  | 25,58%          | 363.825,00          |
|  |   |               |      |                          | 2013  | 26,86%          | 382.016,25          |
|  |   |               |      |                          | Total | 100,00%         | 1.422.341,25        |
| 2040   | MANUTENÇÃO DA FARMACIA BASICA           | ADMINISTRAÇÃO | A    | FARMACIA MANTIDA         | 2010  | 23,20%          | 20.000,00           |
|  |   |               |      |                          | 2011  | 24,36%          | 21.000,00           |
|  |   |               |      |                          | 2012  | 25,58%          | 22.050,00           |
|  |   |               |      |                          | 2013  | 26,86%          | 23.152,50           |
|  |   |               |      |                          | Total | 100,00%         | 86.202,50           |
| 2041   | AUX. P/EXAMES/CIRURG./DISTR.MEDICAMENT  | ADMINISTRAÇÃO | A    | DEMANDA ATENDIDA         | 2010  | 23,20%          | 50.000,00           |
|  |   |               |      |                          | 2011  | 24,36%          | 52.500,00           |
|  |   |               |      |                          | 2012  | 25,58%          | 55.125,00           |
|  |   |               |      |                          | 2013  | 26,86%          | 57.881,25           |
|  |   |               |      |                          | Total | 100,00%         | 215.506,25          |
| 2042   | ATIV DE ASSIST. MEDICA E ODONTOLOGICA   | ADMINISTRAÇÃO | A    | ATIVIDADE ATENDIDA       | 2010  | 23,20%          | 180.000,00          |
|  |   |               |      |                          | 2011  | 24,36%          | 189.000,00          |
|  |   |               |      |                          | 2012  | 25,58%          | 198.450,00          |
|  |   |               |      |                          | 2013  | 26,86%          | 208.372,50          |
|  |   |               |      |                          | Total | 100,00%         | 775.822,50          |



RELAÇÃO DE AÇÕES VALIDADAS  
Período: 2010/2013

Formulário 7: AÇÕES VALIDADAS

| Ação                                    | Unid. Resp.   | Unid. Medida | Tipo | Produto (Bem ou Serviço) | Ano   | Valores Físicos | Valores Financeiros |
|---|---------------|--------------|------|--------------------------|-------|-----------------|---------------------|
| 2043 MANUTENÇÃO DA VIGILANCIA SANITARIA | ADMINISTRAÇÃO | PERCENTUAL   | A    | PROGRAMA ATENDIDA        | 2010  | 23,20%          | 18.000,00           |
|   |               |              |      |                          | 2011  | 24,36%          | 18.900,00           |
|   |               |              |      |                          | 2012  | 25,58%          | 19.845,00           |
|   |               |              |      |                          | 2013  | 26,86%          | 20.837,25           |
|   |               |              |      |                          | Total | 100,00%         | 77.582,25           |
| 2044 MANUT.PROGRAMAS DE IMUNIZACOES     | ADMINISTRAÇÃO | PERCENTUAL   | A    | PROGRAMA ATENDIDO        | 2010  | 23,20%          | 20.000,00           |
|   |               |              |      |                          | 2011  | 24,36%          | 21.000,00           |
|   |               |              |      |                          | 2012  | 25,58%          | 22.050,00           |
|   |               |              |      |                          | 2013  | 26,86%          | 23.152,50           |
|   |               |              |      |                          | Total | 100,00%         | 86.202,50           |
| TOTAL DE CADA ANO:                      |               |              |      |                          | 2010: | 0,00            | 638.000,00          |
|   |               |              |      |                          | 2011: | 0,00            | 669.900,00          |
| Exceto Metas Fisicas em Percentuais     |               |              |      |                          | 2012: | 0,00            | 703.395,00          |
|   |               |              |      |                          | 2013: | 0,00            | 738.564,75          |



RELACÃO DE AÇÕES VALIDADAS  
Período: 2010/2013

UF: MINAS GERAIS  
MUNICÍPIO: MEDEIROS

ENTIDADE: CONSOLIDADA

| Formulário 7: AÇÕES VALIDADAS                     |  | Unid. Resp.   | Unid. Medida | Tipo | Produto (Bem ou Serviço) | Ano   | Valores Físicos | Valores Financeiros |
|---|--|---------------|--------------|------|--------------------------|-------|-----------------|---------------------|
| <b>Ação</b>                                       |  |               |              |      |                          |       |                 |                     |
| <b>Programa: 0017 - OBRAS E PROJETOS DIVERSOS</b> |  |               |              |      |                          |       |                 |                     |
| 2055  | MEIO FIO/OBRAS CONTENÇÃO AGUAS PLUVIAIS  | ADMINISTRAÇÃO | PERCENTUAL   | A    | DEMANDA ATENDIDA         | 2010  | 23,20%          | 150.000,00          |
|   |  |               |              |      |                          | 2011  | 24,36%          | 157.500,00          |
|   |  |               |              |      |                          | 2012  | 25,58%          | 165.975,00          |
|   |  |               |              |      |                          | 2013  | 26,86%          | 173.643,75          |
|   |  |               |              |      |                          | Total | 100,00%         | 646.518,75          |
| 2056  | PAVIMENTAÇÃO /CALÇAMENTO E CONGENERES    | ADMINISTRAÇÃO | PERCENTUAL   | A    | SERVIÇO REALIZADO        | 2010  | 23,20%          | 70.000,00           |
|   |  |               |              |      |                          | 2011  | 24,36%          | 73.500,00           |
|   |  |               |              |      |                          | 2012  | 25,58%          | 77.175,00           |
|   |  |               |              |      |                          | 2013  | 26,86%          | 81.033,75           |
|   |  |               |              |      |                          | Total | 100,00%         | 301.708,75          |
| 2057  | CONSERVAÇÃO/CONSTRUÇÃO VIAS URBANAS      | ADMINISTRAÇÃO | PERCENTUAL   | A    | DEMANDA REALIZADA        | 2010  | 23,20%          | 170.000,00          |
|   |  |               |              |      |                          | 2011  | 24,36%          | 178.500,00          |
|   |  |               |              |      |                          | 2012  | 25,58%          | 187.425,00          |
|   |  |               |              |      |                          | 2013  | 26,86%          | 196.796,25          |
|   |  |               |              |      |                          | Total | 100,00%         | 732.721,25          |
| 2058  | EXTENSAO DE REDE ELETRICA-SEDE E POVOADO | ADMINISTRAÇÃO | PERCENTUAL   | A    | DEMANDA ATENDIDA         | 2010  | 23,20%          | 30.000,00           |
|   |  |               |              |      |                          | 2011  | 24,36%          | 31.500,00           |
|   |  |               |              |      |                          | 2012  | 25,58%          | 33.075,00           |
|   |  |               |              |      |                          | 2013  | 26,86%          | 34.728,75           |
|   |  |               |              |      |                          | Total | 100,00%         | 129.303,75          |
| 2062  | CONSTR.MELHOR REDE AGUA SEDE POVOADO     | ADMINISTRAÇÃO | PERCENTUAL   | A    | REDE CONSERVADA          | 2010  | 23,20%          | 5.000,00            |
|   |  |               |              |      |                          | 2011  | 24,36%          | 5.250,00            |
|   |  |               |              |      |                          | 2012  | 25,58%          | 5.512,50            |
|   |  |               |              |      |                          | 2013  | 26,86%          | 5.788,13            |
|   |  |               |              |      |                          | Total | 100,00%         | 21.550,63           |



UF: MINAS GERAIS  
MUNICÍPIO: MEDEIROS  
ENTIDADE: CONSOLIDADA

Formulário 7: AÇÕES VALIDADAS

| Ação   | Unid. Resp.   | Unid. Medida | Tipo           | Produto (Bem ou Serviço) | Ano     | Valores    |             |
|--|---------------|--------------|----------------|--------------------------|---------|------------|-------------|
|  |               |              |                |                          |         | Físicos    | Financeiros |
| 2065 CONSERV MELHORAMENTO PREDIOS PUBLICOS   | ADMINISTRAÇÃO | PERCENTUAL   | A              | PREDIOS CONSERVADOS      | 2010    | 23,20%     | 20.000,00   |
|  |               |              |                |                          | 2011    | 24,36%     | 21.000,00   |
|  |               |              |                |                          | 2012    | 25,58%     | 22.050,00   |
|  |               |              |                |                          | 2013    | 26,86%     | 23.152,50   |
|  |               |              |                |                          | Total   | 100,00%    | 86.202,50   |
| 2066 CONSTRUÇÃO EST.TRATAMENTO DE ESGOTO-ETE | ADMINISTRAÇÃO | A            | OBRA CONCLUIDA | 2010                     | 23,20%  | 200.000,00 |             |
|  |               |              |                | 2011                     | 24,36%  | 210.000,00 |             |
|  |               |              |                | 2012                     | 25,58%  | 220.500,00 |             |
|  |               |              |                | 2013                     | 26,86%  | 231.525,00 |             |
|  |               |              |                | Total                    | 100,00% | 862.025,00 |             |
| TOTAL DE CADA ANO:                           |               |              |                |                          |         | 0,00       | 645.000,00  |
| Exceto Metas Físicas                         |               |              |                |                          |         | 0,00       | 677.250,00  |
| em Percentuais                               |               |              |                |                          |         | 0,00       | 711.112,50  |
|  |               |              |                |                          |         | 0,00       | 746.668,13  |



**RELAÇÃO DE AÇÕES VALIDADAS**  
Período: 2010/2013

MUNICÍPIO: MEDEIROS  
ENTIDADE: CONSOLIDADA

**Formulário 7: AÇÕES VALIDADAS**

| Ação   | Unid. Resp.                            | Unid. Medida  | Tipo       | Produto (Bem ou Serviço) | Ano               | Valores Físicos | Valores Financeiros |
|--|--|---------------|------------|--------------------------|-------------------|-----------------|---------------------|
| <b>Programa: 0018 - MELHORIA DOS SERVIÇOS PÚBLICOS</b> |  |               |            |                          |                   |                 |                     |
| 2059   | MANUTENÇÃO SERVIÇOS DE LIMPEZA PÚBLICA | ADMINISTRAÇÃO | PERCENTUAL | A                        | SERVIÇO REALIZADO |                 |                     |
|  |  |               |            |                          | 2010              | 23,20%          | 45.000,00           |
|  |  |               |            |                          | 2011              | 24,36%          | 47.250,00           |
|  |  |               |            |                          | 2012              | 25,58%          | 49.612,50           |
|  |  |               |            |                          | 2013              | 26,86%          | 52.093,13           |
|  |  |               |            |                          | Total             | 100,00%         | 193.955,63          |
| 2060   | MANUTENÇÃO DOS SERVIÇOS DE AGUA        | ADMINISTRAÇÃO | PERCENTUAL | A                        | SERVIÇO ATENDIDO  |                 |                     |
|  |  |               |            |                          | 2010              | 23,20%          | 58.000,00           |
|  |  |               |            |                          | 2011              | 24,36%          | 60.900,00           |
|  |  |               |            |                          | 2012              | 25,58%          | 63.945,00           |
|  |  |               |            |                          | 2013              | 26,86%          | 67.142,25           |
|  |  |               |            |                          | Total             | 100,00%         | 249.987,25          |
| 2061   | MANUT/CONSERV/PRAÇAS PARQUES E JARDINS | ADMINISTRAÇÃO | PERCENTUAL | A                        | DEMANDA ATENDIDA  |                 |                     |
|  |  |               |            |                          | 2010              | 23,20%          | 14.000,00           |
|  |  |               |            |                          | 2011              | 24,36%          | 14.700,00           |
|  |  |               |            |                          | 2012              | 25,58%          | 15.435,00           |
|  |  |               |            |                          | 2013              | 26,86%          | 16.206,75           |
|  |  |               |            |                          | Total             | 100,00%         | 60.341,75           |
| 2063   | MANUTENÇÃO SERVIÇOS ILUMINAÇÃO PÚBLICA | ADMINISTRAÇÃO | PERCENTUAL | A                        | SERVIÇO MANTIDO   |                 |                     |
|  |  |               |            |                          | 2010              | 23,20%          | 200.000,00          |
|  |  |               |            |                          | 2011              | 24,36%          | 210.000,00          |
|  |  |               |            |                          | 2012              | 25,58%          | 220.500,00          |
|  |  |               |            |                          | 2013              | 26,86%          | 231.525,00          |
|  |  |               |            |                          | Total             | 100,00%         | 862.025,00          |
| 2064   | PROGRAMA DE HABITAÇÃO POPULAR          | ADMINISTRAÇÃO | PERCENTUAL | A                        | PROGRAMA ATENDIDO |                 |                     |
|  |  |               |            |                          | 2010              | 23,20%          | 525.000,00          |
|  |  |               |            |                          | 2011              | 24,36%          | 551.250,00          |
|  |  |               |            |                          | 2012              | 25,58%          | 578.812,50          |
|  |  |               |            |                          | 2013              | 26,86%          | 607.753,13          |
|  |  |               |            |                          | Total             | 100,00%         | 2.262.815,63        |



RELACÃO DE AÇÕES VALIDADAS  
Período: 2010/2013

UF: MINAS GERAIS  
MUNICÍPIO: MEDEIROS  
ENTIDADE: CONSOLIDADA

Formulário 7: AÇÕES VALIDADAS

| Ação | Unid. Resp.                            | Unid. Medida  | Tipo | Produto (Bem ou Serviço)            | Ano   | Valores Físicos | Valores Financeiros |
|------|--|---------------|------|-------------------------------------|-------|-----------------|---------------------|
| 2068 | MANUT. AMPL. CONSERV. CEMITERIOS       | ADMINISTRAÇÃO | A    | SERVIÇO ATENDIDO                    | 2010  | 23,20%          | 23.000,00           |
|      |  |               |      |                                     | 2011  | 24,36%          | 24.150,00           |
|      |  |               |      |                                     | 2012  | 25,58%          | 25.357,50           |
|      |  |               |      |                                     | 2013  | 26,86%          | 26.625,38           |
|      |  |               |      |                                     | Total | 100,00%         | 99.132,88           |
| 2069 | CONSERV. TORRES RETRANSM. SINAIS DE TV | ADMINISTRAÇÃO | A    | SERVIÇO ATENDIDO                    | 2010  | 23,20%          | 32.000,00           |
|      |  |               |      |                                     | 2011  | 24,36%          | 33.600,00           |
|      |  |               |      |                                     | 2012  | 25,58%          | 35.280,00           |
|      |  |               |      |                                     | 2013  | 26,86%          | 37.044,00           |
|      |  |               |      |                                     | Total | 100,00%         | 137.924,00          |
|      |  |               |      | TOTAL DE CADA ANO:                  | 2010: | 0,00            | 897.000,00          |
|      |  |               |      |                                     | 2011: | 0,00            | 941.850,00          |
|      |  |               |      | Exceto Metas Fisicas em Percentuais | 2012: | 0,00            | 988.942,50          |
|      |  |               |      |                                     | 2013: | 0,00            | 1.038.389,64        |



RELACÃO DE AÇÕES VALIDADAS  
Período: 2010/2013

## Formulário 7: AÇÕES VALIDADAS

| Ação  | Unid. Resp.                              | Unid. Medida  | Tipo | Produto (Rem ou Serviço) | Ano   | Valores  |             |
|---|--|---------------|------|--------------------------|-------|----------|-------------|
|   |  |               |      |                          |       | Físicos  | Financeiros |
| <b>Programa: 0020 - CONTROLE E PROTEÇÃO QUALIDADE AMBIENTAL</b> |  |               |      |                          |       |          |             |
| 2052  | ARBORIZAÇÃO DE VIAS, PRAÇAS E JARDINS    | ADMINISTRAÇÃO | A    | DEMANDA ATENDIDA         | 2010  | 23,20 ¢  | 12.000,00   |
|   |  |               |      |                          | 2011  | 24,36 ¢  | 12.600,00   |
|   |  |               |      |                          | 2012  | 25,58 ¢  | 13.230,00   |
|   |  |               |      |                          | 2013  | 26,86 ¢  | 13.891,50   |
|   |  |               |      |                          | Total | 100,00 ¢ | 51.721,50   |
| 2053  | PROTEÇÃO MEIO AMBIENTE/AREAS DEGRADADAS  | ADMINISTRAÇÃO | A    | DEMANDA ATENDIDA         | 2010  | 23,20 ¢  | 45.000,00   |
|   |  |               |      |                          | 2011  | 24,36 ¢  | 47.250,00   |
|   |  |               |      |                          | 2012  | 25,58 ¢  | 49.612,50   |
|   |  |               |      |                          | 2013  | 26,86 ¢  | 52.093,13   |
|   |  |               |      |                          | Total | 100,00 ¢ | 193.955,63  |
| 2054  | RECUP.NASC GEOGRAFICA DO RIO S.FRANCISCO | ADMINISTRAÇÃO | A    | RECUPERAÇÃO REALIZADA    | 2010  | 23,20 ¢  | 155.000,00  |
|   |  |               |      |                          | 2011  | 24,36 ¢  | 162.750,00  |
|   |  |               |      |                          | 2012  | 25,58 ¢  | 170.887,50  |
|   |  |               |      |                          | 2013  | 26,86 ¢  | 179.431,88  |
|   |  |               |      |                          | Total | 100,00 ¢ | 668.069,38  |
| <b>TOTAL DE CADA ANO:</b>                                       |  |               |      |                          |       | 2010:    | 0,00        |
| <b>Exceto Metas Físicas em Percentuais</b>                      |  |               |      |                          |       | 2011:    | 0,00        |
|   |  |               |      |                          |       | 2012:    | 0,00        |
|   |  |               |      |                          |       | 2013:    | 0,00        |



RELACÃO DE AÇÕES VALIDADAS  
Período: 2010/2013

## Formulário 7: AÇÕES VALIDADAS

| Ação  | Unid. Resp.   | Unid. Medida | Tipo | Produto (Bem ou Serviço) | Ano   | Valores Físicos | Valores Financeiros |
|---|---------------|--------------|------|--------------------------|-------|-----------------|---------------------|
| <b>Programa: 0021 - PROMOÇÃO DO DESENVOLVIMENTO INTEGRADO</b> |               |              |      |                          |       |                 |                     |
| 2022 MANUT FUNDO MUN. ASSISTENCIA SOCIAL                      | ADMINISTRAÇÃO | PERCENTUAL   | A    | FUNDO ATENDIDO           | 2010  | 23,20%          | 250.000,00          |
|   |               |              |      |                          | 2011  | 24,36%          | 262.500,00          |
|   |               |              |      |                          | 2012  | 25,58%          | 275.625,00          |
|   |               |              |      |                          | 2013  | 26,86%          | 289.406,25          |
|   |               |              |      |                          | Total | 100,00%         | 1.077.531,25        |
| 2036 AUXÍLIOS DIVERSOS A PESSOAS CARENTES                     | ADMINISTRAÇÃO | PERCENTUAL   | A    | AUXÍLIO CONCEDIDO        | 2010  | 23,20%          | 35.000,00           |
|   |               |              |      |                          | 2011  | 24,36%          | 36.750,00           |
|   |               |              |      |                          | 2012  | 25,58%          | 38.587,50           |
|   |               |              |      |                          | 2013  | 26,86%          | 40.516,88           |
|   |               |              |      |                          | Total | 100,00%         | 150.854,38          |
| 2045 MANUTENÇÃO DA ASSISTENCIA AO IDOSO                       | ADMINISTRAÇÃO | PERCENTUAL   | A    | MANUTENÇÃO REALIZADA     | 2010  | 23,20%          | 10.000,00           |
|   |               |              |      |                          | 2011  | 24,36%          | 10.500,00           |
|   |               |              |      |                          | 2012  | 25,58%          | 11.025,00           |
|   |               |              |      |                          | 2013  | 26,86%          | 11.576,25           |
|   |               |              |      |                          | Total | 100,00%         | 43.101,25           |
| 2046 MANUT. CENTRO COMUNITARIO/CLUBE SOCIAL                   | ADMINISTRAÇÃO | PERCENTUAL   | A    | CENTRO MANTIDO           | 2010  | 23,20%          | 28.000,00           |
|   |               |              |      |                          | 2011  | 24,36%          | 29.400,00           |
|   |               |              |      |                          | 2012  | 25,58%          | 30.870,00           |
|   |               |              |      |                          | 2013  | 26,86%          | 32.413,50           |
|   |               |              |      |                          | Total | 100,00%         | 120.683,50          |
| 2047 SUBVENÇÕES A ENTIDADES DE ASSISTENCIA                    | ADMINISTRAÇÃO | PERCENTUAL   | A    | SUBVENÇÃO ATENDIDA       | 2010  | 23,20%          | 20.000,00           |
|   |               |              |      |                          | 2011  | 24,36%          | 21.000,00           |
|   |               |              |      |                          | 2012  | 25,58%          | 22.050,00           |
|   |               |              |      |                          | 2013  | 26,86%          | 23.152,50           |
|   |               |              |      |                          | Total | 100,00%         | 86.202,50           |



RELAÇÃO DE AÇÕES VALIDADAS  
Período: 2010/2013

## Formulário 7: AÇÕES VALIDADAS

| Ação  | Unid. Resp.   | Unid. Medida | Tipo | Produto (Bem ou Serviço) | Ano   | Valores |                   |
|---|---------------|--------------|------|--------------------------|-------|---------|-------------------|
|   |               |              |      |                          |       | Físicos | Financeiros       |
| 2048 AUXÍLIO P/CONSTRUÇÃO CASAS PES. CARENTES   | ADMINISTRAÇÃO | PERCENTUAL   | A    | AUXÍLIO CONCEDIDO        | 2010  | 23,20%  | 60.000,00         |
|   |               |              |      |                          | 2011  | 24,36%  | 63.000,00         |
|   |               |              |      |                          | 2012  | 25,58%  | 66.150,00         |
|   |               |              |      |                          | 2013  | 26,86%  | 69.457,50         |
|   |               |              |      |                          | Total | 100,00% | 258.607,50        |
| 2049 APOIO AO CONS. DA INFANCIA E ADOLESCENCIA  | ADMINISTRAÇÃO | PERCENTUAL   | A    | CONSELHO ATENDIDO        | 2010  | 23,20%  | 10.000,00         |
|   |               |              |      |                          | 2011  | 24,36%  | 10.500,00         |
|   |               |              |      |                          | 2012  | 25,58%  | 11.025,00         |
|   |               |              |      |                          | 2013  | 26,86%  | 11.576,25         |
|   |               |              |      |                          | Total | 100,00% | 43.101,25         |
| 2050 MANUTENÇÃO DO CONSELHO TUTELAR             | ADMINISTRAÇÃO | PERCENTUAL   | A    | CONSELHO ATENDIDO        | 2010  | 23,20%  | 55.000,00         |
|   |               |              |      |                          | 2011  | 24,36%  | 57.750,00         |
|   |               |              |      |                          | 2012  | 25,58%  | 60.637,50         |
|   |               |              |      |                          | 2013  | 26,86%  | 63.669,38         |
|   |               |              |      |                          | Total | 100,00% | 237.056,88        |
| 2051 ASSIST./PROTEÇÃO CRIANÇA/ADOLESC. CARENTES | ADMINISTRAÇÃO | PERCENTUAL   | A    | DEMANDA ATENDIDA         | 2010  | 23,20%  | 15.000,00         |
|   |               |              |      |                          | 2011  | 24,36%  | 15.750,00         |
|   |               |              |      |                          | 2012  | 25,58%  | 16.537,50         |
|   |               |              |      |                          | 2013  | 26,86%  | 17.364,38         |
|   |               |              |      |                          | Total | 100,00% | 64.651,88         |
| <b>TOTAL DE CADA ANO:</b>                       |               |              |      |                          |       | 2010:   | 0,00              |
| <b>Exceto Metas Físicas em Percentuais</b>      |               |              |      |                          |       | 2011:   | 0,00              |
|   |               |              |      |                          |       | 2012:   | 0,00              |
|   |               |              |      |                          |       | 2013:   | 0,00              |
|   |               |              |      |                          |       |         | <b>483.000,00</b> |
|   |               |              |      |                          |       |         | <b>507.150,00</b> |
|   |               |              |      |                          |       |         | <b>532.507,50</b> |
|   |               |              |      |                          |       |         | <b>559.132,89</b> |



RELATÓRIO DE AÇÕES VALIDADAS  
Período: 2010/2013

UF: MINAS GERAIS  
MUNICÍPIO: MEDEIROS  
ENTIDADE: CONSOLIDADA

Formulário 7: AÇÕES VALIDADAS  
Ação

| Programa:                                       | Unid. Resp.   | Unid. Medida | Tipo | Produto (Bem ou Serviço) | Ano   | Valores Físicos | Valores Financeiros |
|---|---------------|--------------|------|--------------------------|-------|-----------------|---------------------|
| 0022 - OBRAS INFRAESTRUTURA E ESTRADAS VICINAIS |               |              |      |                          |       |                 |                     |
| 2070 CONST/MELH/ESTRADAS/ PONTES E MATRABURROS  | ADMINISTRAÇÃO | PERCENTUAL   | A    | DEMANDA ATENDIDA         | 2010  | 23,20 ¢         | 150.000,00          |
|   |               |              |      |                          | 2011  | 24,36 ¢         | 157.500,00          |
|   |               |              |      |                          | 2012  | 25,58 ¢         | 165.375,00          |
|   |               |              |      |                          | 2013  | 26,86 ¢         | 173.643,75          |
|   |               |              |      |                          | Total | 100,00 ¢        | 646.518,75          |
| TOTAL DE CADA ANO:                              |               |              |      |                          | 2010: | 0,00            | 150.000,00          |
| Excto Metas Fisicas                             |               |              |      |                          | 2011: | 0,00            | 157.500,00          |
| em Percentuais                                  |               |              |      |                          | 2012: | 0,00            | 165.375,00          |
|   |               |              |      |                          | 2013: | 0,00            | 173.643,75          |



**RELAÇÃO DE AÇÕES VALIDADAS**  
Período: 2010/2013

UF: MINAS GERAIS  
MUNICÍPIO: MEDEIROS

ENTIDADE: CONSOLIDADA

**Formulário 7: AÇÕES VALIDADAS**

Ação

| Unid. Resp.                                 | Unid. Medida | Tipo               | Produto (Bem ou Serviço) | Ano   | Valores Físicos | Valores Financeiros |
|---|--------------|--------------------|--------------------------|-------|-----------------|---------------------|
| <b>Programa: 0024 - PATRIMONIO CULTURAL</b> |              |                    |                          |       |                 |                     |
| 2019 MANUT.PATRIM.ART.HIST.E ARQUEOLOGICO   |              |                    |                          |       |                 |                     |
| ADMINISTRAÇÃO                               |              | A DEMANDA ATENDIDA |                          |       |                 |                     |
| PERCENTUAL                                  |              |                    |                          |       |                 |                     |
|   |              |                    |                          | 2010  | 23,20%          | 12.000,00           |
|   |              |                    |                          | 2011  | 24,36%          | 12.600,00           |
|   |              |                    |                          | 2012  | 25,58%          | 13.230,00           |
|   |              |                    |                          | 2013  | 26,86%          | 13.891,50           |
|   |              |                    |                          | Total | 100,00%         | 51.721,50           |
| <b>TOTAL DE CADA ANO:</b>                   |              |                    |                          | 2010: | 0,00            | 12.000,00           |
| Exceto Metas Físicas em Percentuais         |              |                    |                          | 2011: | 0,00            | 12.600,00           |
|   |              |                    |                          | 2012: | 0,00            | 13.230,00           |
|   |              |                    |                          | 2013: | 0,00            | 13.891,50           |
| <b>TOTAL GERAL:</b>                         |              |                    |                          | 2010: | 0,00            | 13.665.000,00       |
| Exceto Metas Físicas em Percentuais         |              |                    |                          | 2011: | 0,00            | 14.348.250,00       |
|   |              |                    |                          | 2012: | 0,00            | 15.065.662,50       |
|   |              |                    |                          | 2013: | 0,00            | 15.818.945,76       |
|   |              |                    |                          |       | 0,00            | 58.897.858,26       |